


CONTABILIDADE
RGF 3º QUADRIMESTRE DE 2023



Relatório de Gestão Fiscal
Prefeitura Municipal de Rondolândia - MT (Poder Executivo)
Orçamentos Fiscal e da Seguridade Social
CNPJ: 04221486000149
Exercício: 2023
Período de referência: 3º quadrimestre

RGF-Anexo 01 | Tabela 1.0 - Demonstrativo da Despesa com Pessoal

Despesa com Pessoal	Despesa Circulante com Pessoal												TOTAL (ÚLTIMOS 12 MESES) (a)	INSCRITAS EM RESTOS A PAGAR NÃO PROCESSADOS (b)		
	DESPESAS EXECUTADAS (b) (Últimos 12 Meses)															
	-MR-11>	-MR-10>	-MR-9>	-MR-8>	-MR-7>	-MR-6>	-MR-5>	-MR-4>	-MR-3>	-MR-2>	-MR-1>	-MR->				
Despesa com Pessoal (últimos 12 Meses)																
DESPESA LÍQUIDA COM PESSOAL (II)	1.019.722,95	1.193.578,26	1.123.300,88	1.172.516,61	1.484.124,33	1.183.695,36	1.578.846,94	1.232.897,09	1.302.260,48	1.234.078,17	1.894.651,48	1.695.740,16		15.808.014,49		
Pessoal Ativo	1.019.722,95	1.193.578,26	1.123.300,88	1.172.516,61	1.484.124,33	1.183.695,36	1.578.846,94	1.232.897,09	1.302.260,48	1.234.078,17	1.894.651,48	1.695.740,16		15.808.014,49	0,00	
Vencimentos, Vantagens e Outras Despesas Variáveis	993.842,56	993.434,62	916.897,73	963.749,70	1.052.000,15	964.073,61	1.348.901,75	1.004.154,22	1.070.847,89	1.003.323,29	1.421.247,41	1.150.707,06		12.883.000,18	0,00	
Obrigações Patronais	25.700,29	201.143,64	206.404,95	208.766,91	432.104,18	218.621,75	227.945,19	228.742,87	231.912,50	235.754,78	243.404,05	470.033,10		2.938.143,31	0,00	
Franquia Inativa e Pensionistas	0,00	0,00	0,00	0,00	0,00	0,00	0,00	0,00	0,00	0,00	0,00	0,00		0,00	0,00	
Aposentados, Reserva e Reformas	0,00	0,00	0,00	0,00	0,00	0,00	0,00	0,00	0,00	0,00	0,00	0,00		0,00	0,00	
Pensões	0,00	0,00	0,00	0,00	0,00	0,00	0,00	0,00	0,00	0,00	0,00	0,00		0,00	0,00	
Outras Despesas de Pessoal (exceto com Contratos de Terceirização ou de contratação de forma atípica) (§ 1º do art. 18 da LRF)	0,00	0,00	0,00	0,00	0,00	0,00	0,00	0,00	0,00	0,00	0,00	0,00		0,00	0,00	
Despesa com Pessoal não Eventuada Orçamentariamente	0,00	0,00	0,00	0,00	0,00	0,00	0,00	0,00	0,00	0,00	0,00	0,00		0,00	0,00	
DESPESAS NÃO COMPUTADAS (§ 1º do art. 19 da LRF) (III)	0,00	0,00	0,00	0,00	0,00	0,00	0,00	0,00	0,00	0,00	0,00	0,00		0,00	0,00	
Incentivações por Demissão e Encargos à Demissão Voluntária e Reduções Constitucionais	0,00	0,00	0,00	0,00	0,00	0,00	0,00	0,00	0,00	0,00	0,00	0,00		0,00	0,00	
Ocorrentes em Execução Judicial de Período Anterior ao da Apuração	0,00	0,00	0,00	0,00	0,00	0,00	0,00	0,00	0,00	0,00	0,00	0,00		0,00	0,00	
Despesas de Exercícios Anteriores de Período Anterior ao da Apuração	0,00	0,00	0,00	0,00	0,00	0,00	0,00	0,00	0,00	0,00	0,00	0,00		0,00	0,00	
Inativos e Pensionistas com Recursos Vinculados	0,00	0,00	0,00	0,00	0,00	0,00	0,00	0,00	0,00	0,00	0,00	0,00		0,00	0,00	
DESPESA LÍQUIDA COM PESSOAL (III) = (I - III)	1.019.722,95	1.193.578,26	1.123.300,88	1.172.516,61	1.484.124,33	1.183.695,36	1.578.846,94	1.232.897,09	1.302.260,48	1.234.078,17	1.894.651,48	1.695.740,16		15.808.014,49	0,00	

 <p>Sistema de Informações Contábeis e Fiscais do Setor Público Brasileiro</p> <p>TESOURO NACIONAL</p>	Relatório de Gestão Fiscal
	Prefeitura Municipal de Rondonópolis - MT (Poder Executivo)
	Orçamentos Fiscal e da Seguridade Social
	CNPJ: 04221486000149
	Exercício: 2023
	Período de referência: 3º quadrimestre

RGF-Anexo 01 | Tabela 1.0 - Demonstrativo da Despesa com Pessoal

Apuração do Cumprimento do Limite Legal	DTP e Apuração do Cumprimento do Limite Legal	
	Valor	% sobre a RCL Ajustada
DTP e Apuração do Cumprimento do Limite Legal	-	-
RECEITA CORRENTE LÍQUIDA - RCL (IV)	38.593.452,30	
(-) Transferências Obrigatórias da União Relativas às Emendas Individuais (art. 166-A, §1º, da CF) (V)	245.904,00	
(-) Transferências obrigatórias da União relativas às emendas de bancada (art. 166, § 16, da CF) e ao vencimento dos agentes comunitários de saúde e de combate às endemias (CF, art. 198, §11) (VI)	0,00	
= RECEITA CORRENTE LÍQUIDA AJUSTADA PARA CÁLCULO DOS LIMITES DA DESPESA COM PESSOAL (VII) = (IV - V - VI)	38.347.548,30	
DESPESA TOTAL COM PESSOAL - DTP (VIII) = (IIa + IIIb)	15.809.014,49	41,23
LIMITE MÁXIMO (IX) (incisos I, II e III, art. 20 da LRF)	20.707.676,08	54,00
LIMITE PRUDENCIAL (X) = (0,95 x IX) (parágrafo único do art. 22 da LRF)	19.672.292,28	51,30
LIMITE DE ALERTA (XI) = (0,90 x IX) (inciso II do §1º do art. 59 da LRF)	18.636.908,47	48,60

RGF-Anexo 01 | Tabela 1.0 - Demonstrativo da Despesa com Pessoal


Notas Explicativas	Valores
	31/12/2023
Notas Explicativas	-
Notas Explicativas	-



Relatório de Gestão Fiscal
Prefeitura Municipal de Rondolândia - MT (Poder Executivo)
Orçamentos Fiscal e da Seguridade Social
CNPJ: 04221486000149
Exercício: 2023
Período de referência: 3º quadrimestre

RGF-Anexo 01 | Tabela 1.2 - Trajetória de Retorno ao Limite da Despesa Total com Pessoal

Trajetória de Retorno ao Limite da Despesa Total com Pessoal	Apuração da Trajetória de Retorno ao Limite da DTP								
	Exercício de Descumprimento do Limite			Exercício de Primeiro Período Seguinte			Exercício do Segundo Período Seguinte		
	No Quadrimestre/Semestre			Primeiro Período Seguinte			Segundo Período Seguinte		
	Limite Máximo (a)	% DTP (b)	% Excedente (c) = (b-a)	Redutor Mínimo de 1/3 do Excedente (d) = (1/3*c)	Limite (e) = (b-d)	% DTP (f)	Redutor Residual (g) = (f-a)	Limite (h) = (e)	% DTP (i)
Trajetória de Retorno ao Limite da Despesa Total com Pessoal	-	-	-	-	-	-	-	-	-
Valores Percentuais									

 <p>Sistema de Informações Contábeis e Fiscais do Setor Público Brasileiro</p> <p>TESOURO NACIONAL</p>	Relatório de Gestão Fiscal
	Prefeitura Municipal de Rondolândia - MT (Poder Executivo)
	Orçamentos Fiscal e da Seguridade Social
	CNPJ: 04221486000149
	Exercício: 2023
	Período de referência: 3º quadrimestre

RGF-Anexo 01 | Tabela 1.2 - Trajetória de Retorno ao Limite da Despesa Total com Pessoal


Parâmetros para Redução do Excedente de DTP (art. 15 da LC 178/2021)	Percentual
	Percentual
Parâmetros para Redução do Excedente de DTP (art. 15 da LC 178/2021)	-
Limite Máximo (IX) (%) (LRF, art. 20)	
DTP em 2021 (XII) (%)	
Excedente em 2021 (XIII) = (XII - IX) (%)	
Redutor anual (XIV) = (0,10 x XIII) (%)	



Relatório de Gestão Fiscal
Prefeitura Municipal de Rondolândia - MT (Poder Executivo)
Orçamentos Fiscal e da Seguridade Social
CNPJ: 04221486000149
Exercício: 2023
Período de referência: 3º quadrimestre

RGF-Anexo 01 | Tabela 1.2 - Trajetória de Retorno ao Limite da Despesa Total com Pessoal

Trajetória de Retorno ao Limite da Despesa Total com Pessoal (art. 15 da LC 178/2021)	Apuração da Trajetória de Retorno ao Limite da DTP (art. 15 da LC 178/2021)											
	2021	2022	2023	2024	2025	2026	2027	2028	2029	2030	2031	2032
Trajetória de Retorno ao Limite da Despesa Total com Pessoal (art. 15 da LC 178/2021)	-	-	-	-	-	-	-	-	-	-	-	-
RECEITA CORRENTE LÍQUIDA AJUSTADA PARA CÁLCULO DOS LIMITES DA DESPESA COM PESSOAL (VII)												
DESPESA TOTAL COM PESSOAL - DTP (VIII)										0,00	0,00	0,00
% DTP (VIII / VII)												
LIMITE CONFORME ART. 15 DA LC 178/2021 (%)												

 <p>Sistema de Informações Contábeis e Fiscais do Setor Público Brasileiro</p> <p>TESOURO NACIONAL</p>	Relatório de Gestão Fiscal
	Prefeitura Municipal de Rondonândia - MT (Poder Executivo)
	Orçamentos Fiscal e da Seguridade Social
	CNPJ: 04221486000149
	Exercício: 2023
	Período de referência: 3º quadrimestre

RGF-Anexo 01 | Tabela 1.2 - Trajetória de Retorno ao Limite da Despesa Total com Pessoal

Notas Explicativas	Valores
	31/12/2023
Notas Explicativas	-
Identificação do Quadrimestre em que Excedeu o Limite e dos Períodos de Retorno	
Notas Explicativas	

RGF-Anexo 01 | Tabela 1.2 - Trajetória de Retorno ao Limite da Despesa Total com Pessoal

Notas Explicativas	Valores
	31/12/2023
Notas Explicativas	-
Identificação do Quadrimestre em que Excedeu o Limite e dos Períodos de Retorno	
Notas Explicativas	

RGF-Anexo 01 | Tabela 1.4 - Demonstrativo da Despesa com Pessoal - Ente Consorciado

Notas Explicativas	Valores
	31/12/2023
Notas Explicativas	-
Notas Explicativas	



Relatório de Gestão Fiscal
Prefeitura Municipal de Rondolândia - MT (Poder Executivo)
Orçamentos Fiscal e da Seguridade Social
CNPJ: 04221486000149
Exercício: 2023
Período de referência: 3º quadrimestre


RGF-Anexo 02 | Tabela 2.0 - Demonstrativo da Dívida Consolidada Líquida - Estados, DF e Municípios

Demonstrativo da Dívida Consolidada Líquida	SALDO DO EXERCÍCIO ANTERIOR	Cálculo da Dívida Consolidada Líquida		
		Até o 1º Quadrimestre	Até o 2º Quadrimestre	Até o 3º Quadrimestre
Dívida Consolidada	-	-	-	-
DÍVIDA CONSOLIDADA - DC (I)	1.917.891,11	6.899.262,77	6.766.364,25	6.959.926,96
Dívida Mobiliária	0,00	0,00	0,00	0,00
Dívida Contratual	1.917.891,11	6.899.262,77	6.766.364,25	6.959.926,96
Empréstimos	0,00	5.000.000,00	4.886.157,36	4.748.237,27
Internos	0,00	5.000.000,00	4.886.157,36	4.748.237,27
Externos	0,00	0,00	0,00	0,00
Reestruturação da Dívida de Estados e Municípios	0,00	0,00	0,00	0,00
Financiamentos	0,00	0,00	0,00	0,00
Internos	0,00	0,00	0,00	0,00
Externos	0,00	0,00	0,00	0,00
Parcelamento e Renegociação de Dívidas	1.917.891,11	1.899.262,77	1.880.206,89	2.211.689,69
De Tributos	0,00	0,00	0,00	0,00
De Contribuições Previdenciárias	1.917.891,11	1.899.262,77	1.880.206,89	1.860.719,86
De Demais Contribuições Sociais	0,00	0,00	0,00	0,00
Do FGTS	0,00	0,00	0,00	0,00
Com Instituição Não Financeira	0,00	0,00	0,00	350.969,83
Demais Dívidas Contratuais	0,00	0,00	0,00	0,00
Precatórios Posteriores a 05/05/2000 (inclusive) Vencidos e Não Pagos	0,00	0,00	0,00	0,00
Outras Dívidas	0,00	0,00	0,00	0,00
DEDUÇÕES (II)	3.230.406,39	6.687.597,44	4.792.522,11	7.592.289,92
Disponibilidade de Caixa	3.230.406,39	6.687.597,44	4.792.522,11	7.592.289,92
Disponibilidade de Caixa Bruta	3.776.005,36	6.921.052,73	5.023.009,20	8.136.331,78
(-) Restos a Pagar Processados	424.558,84	100.437,47	79.316,01	417.826,01
(-) Depósitos Restituíveis e Valores Vinculados	121.040,13	133.017,82	151.171,08	126.215,85
Demais Haveres Financeiros	0,00	0,00	0,00	0,00
DÍVIDA CONSOLIDADA LÍQUIDA (DCL) (III) = (I - II)	-1.312.515,28	211.665,33	1.973.842,14	-632.362,96
RECEITA CORRENTE LÍQUIDA - RCL (IV)	38.290.704,46	38.566.152,42	35.406.991,92	38.593.452,30
(-) Transferências Obrigatórias da União Relativas às Emendas Individuais (art. 166-A, § 1º, da CF) (V)	0,00	245.904,00	245.904,00	245.904,00
= RECEITA CORRENTE LÍQUIDA AJUSTADA PARA CÁLCULO DOS LIMITES DE ENDIVIDAMENTO (VI) = (IV - V)	38.290.704,46	38.320.248,42	35.161.087,92	38.347.548,30
% da DC sobre a RCL AJUSTADA (I/VI)	5,01	18,00	19,24	18,15
% da DCL sobre a RCL AJUSTADA (III/VI)	-3,43	0,55	5,61	-1,65
LIMITE DEFINIDO POR RESOLUÇÃO DO SENADO FEDERAL	45.948.845,35	45.984.298,10	42.193.305,50	46.017.057,96
LIMITE DE ALERTA (inciso III do § 1º do art. 59 da LRF)	41.353.960,82	41.385.868,29	37.973.974,95	41.415.352,16
Outros Valores Não Integrantes da DC	-	-	-	-
Precatórios Anteriores a 05/05/2000	0,00	0,00	0,00	0,00
Precatórios Posteriores a 05/05/2000 (Não incluídos na DC)	0,00	0,00	0,00	0,00
Passivo Atuarial	0,00	0,00	0,00	0,00
RP Não-Processados	3.186.569,30	2.179.051,92	2.044.566,00	4.122.938,31
Antecipações de Receita Orçamentária - ARO	0,00	0,00	0,00	0,00
Dívida Contratual de PPP	0,00	0,00	0,00	0,00



Relatório de Gestão Fiscal
Prefeitura Municipal de Rondolândia - MT (Poder Executivo)
Orçamentos Fiscal e da Seguridade Social
CNPJ: 04221486000149
Exercício: 2023
Período de referência: 3º quadrimestre

Demonstrativo da Dívida Consolidada Líquida	Cálculo da Dívida Consolidada Líquida			
	SALDO DO EXERCÍCIO ANTERIOR	SALDO DO EXERCÍCIO DE 2023		
		Até o 1º Quadrimestre	Até o 2º Quadrimestre	Até o 3º Quadrimestre
Apropriação de Depósitos Judiciais	0,00	0,00	0,00	0,00

 Sistema de Informações Contábeis e Fiscais do Setor Público Brasileiro TESOURO NACIONAL	Relatório de Gestão Fiscal
	Prefeitura Municipal de Rondolândia - MT (Poder Executivo)
	Orçamentos Fiscal e da Seguridade Social
	CNPJ: 04221486000149
	Exercício: 2023
	Período de referência: 3º quadrimestre

RGF-Anexo 02 | Tabela 2.0 - Demonstrativo da Dívida Consolidada Líquida - Estados, DF e Municípios


Notas Explicativas	Valores
	31/12/2023
Notas Explicativas	-
Notas Explicativas	



Relatório de Gestão Fiscal
Prefeitura Municipal de Rondolândia - MT (Poder Executivo)
Orçamentos Fiscal e da Seguridade Social
CNPJ: 04221486000149
Exercício: 2023
Período de referência: 3º quadrimestre

RGF-Anexo 02 | Tabela 2.1 - Trajetória de Retorno ao Limite da Dívida Consolidada Líquida - Estados, DF e Municípios

Trajetória de Retorno ao Limite da Dívida Consolidada Líquida	Trajetória de Retorno ao Limite da Dívida Consolidada Líquida											
	Exercício em que Excedeu o Limite			Exercício do primeiro período seguinte			Exercício do segundo período seguinte			Exercício do terceiro período seguinte		
	Quadrimestre em que Excedeu o Limite			Primeiro período seguinte			Segundo período seguinte			Terceiro período seguinte		
	Limite Máximo (a)	% DCL (b)	% Excedente (c) = (b-a)	Redutor mínimo de 25% do Excedente (d) = (0,25*c)	Limite (e) = (b-d)	% DCL (f)	Redutor Residual (g) = (f-a)	Limite (h) = (e)	% DCL (i)	Redutor Residual (j) = (i-a)	Limite (k) = (h)	% DCL (l)
Trajetória de Retorno ao Limite da Dívida Consolidada Líquida	-	-	-	-	-	-	-	-	-	-	-	-
Valores Percentuais												

 <p>Sistema de Informações Contábeis e Fiscais do Setor Público Brasileiro</p> <p>TESOURO NACIONAL</p>	Relatório de Gestão Fiscal
	Prefeitura Municipal de Rondolândia - MT (Poder Executivo)
	Orçamentos Fiscal e da Seguridade Social
	CNPJ: 04221486000149
	Exercício: 2023
	Período de referência: 3º quadrimestre

RGF-Anexo 02 | Tabela 2.1 - Trajetória de Retorno ao Limite da Dívida Consolidada Líquida - Estados, DF e Municípios


Notas Explicativas	Valores
	31/12/2023
Notas Explicativas	-
Notas Explicativas	
Identificação do Quadrimestre em que Excedeu o Limite e dos Períodos de Retorno	



Relatório de Gestão Fiscal
Prefeitura Municipal de Rondolândia - MT (Poder Executivo)
Orçamentos Fiscal e da Seguridade Social
CNPJ: 04221486000149
Exercício: 2023
Período de referência: 3º quadrimestre

RGF-Anexo 03 | Tabela 3.0 - Demonstrativo das Garantias e Contragarantias de Valores

Garantias Concedidas e Contragarantias Recebidas	Saldos das Garantias Concedidas e Contragarantias Recebidas			
	SALDO DO EXERCÍCIO ANTERIOR	SALDO DO EXERCÍCIO DE 2023		
		Até o 1º Quadrimestre	Até o 2º Quadrimestre	Até o 3º Quadrimestre
Garantias Concedidas	-	-	-	-
Garantias Concedidas	-	-	-	-
AOS ESTADOS (I)	0,00	0,00	0,00	0,00
Em Operações de Crédito Externas	0,00	0,00	0,00	0,00
Em Operações de Crédito Internas	0,00	0,00	0,00	0,00
AOS MUNICÍPIOS (II)	0,00	0,00	0,00	0,00
Em Operações de Crédito Externas	0,00	0,00	0,00	0,00
Em Operações de Crédito Internas	0,00	0,00	0,00	0,00
ÀS ENTIDADES CONTROLADAS (III)	0,00	0,00	0,00	0,00
Em Operações de Crédito Externas	0,00	0,00	0,00	0,00
Em Operações de Crédito Internas	0,00	0,00	0,00	0,00
POR MEIO DE FUNDOS E PROGRAMAS (IV)	0,00	0,00	0,00	0,00
TOTAL GARANTIAS CONCEDIDAS (V) = (I + II + III + IV)	0,00	0,00	0,00	0,00
RECEITA CORRENTE LÍQUIDA - RCL (VI)	38.290.704,46	38.566.152,42	35.406.991,92	38.593.452,30
(-) Transferências Obrigatórias da União Relativas às Emendas Individuais (art. 166-A, §1º, da CF) (VII)	0,00	245.904,00	245.904,00	245.904,00
= RECEITA CORRENTE LÍQUIDA AJUSTADA PARA CÁLCULO DOS LIMITES DE ENDIVIDAMENTO (VIII) = (VI - VII)	38.290.704,46	38.320.248,42	35.161.087,92	38.347.548,30
% do TOTAL DAS GARANTIAS sobre a RCL AJUSTADA (V/VIII)	0,00	0,00	0,00	0,00
LIMITE DEFINIDO POR RESOLUÇÃO DO SENADO FEDERAL	0,00	0,00	0,00	0,00
LIMITE DE ALERTA (inciso III § 1º do art. 59 da LRF)	0,00	0,00	0,00	0,00
Contragarantias Recebidas	-	-	-	-
Contragarantias Recebidas	-	-	-	-
DOS ESTADOS (IX)	0,00	0,00	0,00	0,00
Em Garantia às Operações de Crédito Externas	0,00	0,00	0,00	0,00
Em Garantia às Operações de Crédito Internas	0,00	0,00	0,00	0,00
DOS MUNICÍPIOS (X)	0,00	0,00	0,00	0,00
Em Garantia às Operações de Crédito Externas	0,00	0,00	0,00	0,00
Em Garantia às Operações de Crédito Internas	0,00	0,00	0,00	0,00
DAS ENTIDADES CONTROLADAS (XI)	0,00	0,00	0,00	0,00
Em Garantia às Operações de Crédito Externas	0,00	0,00	0,00	0,00
Em Garantia às Operações de Crédito Internas	0,00	0,00	0,00	0,00
EM GARANTIAS POR MEIO DE FUNDOS E PROGRAMAS (XII)	0,00	0,00	0,00	0,00
TOTAL CONTRAGARANTIAS RECEBIDAS (XIII) = (IX + X + XI + XII)	0,00	0,00	0,00	0,00

 <p>Sistema de Informações Contábeis e Fiscais do Setor Público Brasileiro</p> <p>TESOURO NACIONAL</p>	Relatório de Gestão Fiscal
	Prefeitura Municipal de Rondonândia - MT (Poder Executivo)
	Orçamentos Fiscal e da Seguridade Social
	CNPJ: 04221486000149
	Exercício: 2023
	Período de referência: 3º quadrimestre

RGF-Anexo 03 | Tabela 3.0 - Demonstrativo das Garantias e Contragarantias de Valores

Notas Explicativas	Valores
	31/12/2023
Notas Explicativas	-
Notas Explicativas	-

RGF-Anexo 04 | Tabela 4.0 - Demonstrativo das Operações de Crédito - Estados, DF e Municípios

Operações de Crédito	Valor Realizado no Período	
	VALOR REALIZADO	
	No Quadrimestre de Referência	Até o Quadrimestre de Referência (a)
Operações de Crédito	-	-
Mobiliária	0,00	0,00
Interna	0,00	0,00
Externa	0,00	0,00
Contratual	2.250.000,00	4.750.000,00
Interna	2.250.000,00	4.750.000,00
Empréstimos	2.250.000,00	4.750.000,00
Aquisição Financiada de Bens e Arrendamento Mercantil Financeiro	0,00	0,00
Antecipação de Receita pela Venda a Termo de Bens e Serviços	0,00	0,00
Assunção, Reconhecimento e Confissão de Dívidas (LRF, art. 29, § 1º)	0,00	0,00
Operações de Crédito não sujeitas ao limite para fins de contratação (I)	0,00	0,00
Externa	0,00	0,00
Empréstimos	0,00	0,00
Aquisição Financiada de Bens e Arrendamento Mercantil Financeiro	0,00	0,00
Antecipações de Receitas pela Venda a Termo de Bens e Serviços	0,00	0,00
Assunção, Reconhecimento e Confissão de Dívidas (LRF, art. 29, § 1º)	0,00	0,00
Operações de crédito não sujeitas ao limite para fins de contratação (II)	0,00	0,00
TOTAL (III)	2.250.000,00	4.750.000,00

RGF-Anexo 04 | Tabela 4.0 - Demonstrativo das Operações de Crédito - Estados, DF e Municípios

Apuração do Cumprimento dos Limites	Apuração do Cumprimento dos Limites	
	VALOR	% SOBRE A RCL AJUSTADA
Apuração do Cumprimento dos Limites	-	-
RECEITA CORRENTE LÍQUIDA - RCL (IV)	38.593.452,30	
(-) Transferências Obrigatórias da União Relativas às Emendas Individuais (art. 166-A, §1º, da CF) (V)	245.904,00	
= RECEITA CORRENTE LÍQUIDA AJUSTADA PARA CÁLCULO DOS LIMITES DE ENDIVIDAMENTO (VI) = (IV - V)	38.347.548,30	
OPERAÇÕES VEDADAS (VII)	0,00	0,00
TOTAL CONSIDERADO PARA FINS DA APURAÇÃO DO CUMPRIMENTO DO LIMITE (VIII) = (IIIa + VII - Ia - IIa)	4.750.000,00	12,39
LIMITE GERAL DEFINIDO POR RESOLUÇÃO DO SENADO FEDERAL PARA AS OPERAÇÕES DE CRÉDITO INTERNAS E EXTERNAS	6.135.607,73	16,00
LIMITE DE ALERTA (inciso III do § 1º do art. 59 da LRF)	5.522.046,96	14,40
OPERAÇÕES DE CRÉDITO POR ANTECIPAÇÃO DA RECEITA ORÇAMENTÁRIA	0,00	0,00
LIMITE DEFINIDO POR RESOLUÇÃO DO SENADO FEDERAL PARA AS OPERAÇÕES DE CRÉDITO POR ANTECIPAÇÃO DA RECEITA ORÇAMENTÁRIA	2.684.328,38	7,00

RGF-Anexo 04 | Tabela 4.0 - Demonstrativo das Operações de Crédito - Estados, DF e Municípios

Outras Operações Que Integram a Dívida Consolidada	Valor Realizado no Período	
	VALOR REALIZADO	
	No Quadrimestre de Referência	Até o Quadrimestre de Referência (a)
Outras Operações Que Integram a Dívida Consolidada	-	-
Parcelamentos de Dívidas	0,00	0,00
Tributos	0,00	0,00
Contribuições Previdenciárias	0,00	0,00
FGTS	0,00	0,00
Demais Contribuições Sociais	0,00	0,00
Operações de Reestruturação e Recomposição do Principal de Dívidas	0,00	0,00

RGF-Anexo 04 | Tabela 4.0 - Demonstrativo das Operações de Crédito - Estados, DF e Municípios


Notas Explicativas	Valores
	31/12/2023
Notas Explicativas	-
Notas Explicativas	-



Relatório de Gestão Fiscal
Prefeitura Municipal de Rondolândia - MT (Poder Executivo)
Orçamentos Fiscal e da Seguridade Social
CNPJ: 04221486000149
Exercício: 2023
Período de referência: 3º quadrimestre

RGF-Anexo 05 | Tabela 5.0 - Demonstrativo da Disponibilidade de Caixa e dos Restos a Pagar

Disponibilidade de Caixa	Disponibilidade de Caixa									
	DISPONIBILIDADE DE CAIXA BRUTA (a)	OBRIGAÇÕES FINANCEIRAS			INSUFICIÊNCIA FINANCEIRA VERIFICADA NO CONSORCIO PÚBLICO (f)	Disponibilidade de Caixa				DISPONIBILIDADE DE CAIXA LÍQUIDA (APÓS A INSCRIÇÃO EM RESTOS A PAGAR NÃO PROCESSADOS DO EXERCÍCIO) (i) = (g - h)
		Restos a Pagar Liquidados a Não Pagos De Exercícios Anteriores (b)	De Exercício (c)	Restos a Pagar Empenhados e Não Liquidados de Exercícios Anteriores (d)		Demais Obrigações Financeiras (e)	DISPONIBILIDADE DE CAIXA LÍQUIDA (ANTES DA INSCRIÇÃO EM RESTOS A PAGAR NÃO PROCESSADOS DO EXERCÍCIO) (g) = (a - b - c + d + e) (i)	RESTOS A PAGAR EMPENHADOS E NÃO LIQUIDADOS DO EXERCÍCIO (h)	EMPENHOS NÃO LIQUIDADOS CANCELADOS (NÃO INSCRITOS POR INSUFICIÊNCIA FINANCEIRA)	
TOTAL DOS RECURSOS NÃO VINCULADOS (I)	768.742,87	47.875,06	206,213,61	370,071,34	0,00	0,00	144.482,90	1.018.999,67	0,00	-470.516,81
Recursos Não Vinculados de Impostos	-29.096,05	47.875,06	206,213,61	370,071,34	0,00	0,00	-713.356,06	992.813,54	0,00	-1.706.169,60
Outros Recursos não Vinculados	857.838,92	0,00	0,00	0,00	0,00	0,00	857.838,92	27.186,13	0,00	830.652,79
TOTAL DOS RECURSOS VINCULADOS (EXERCÍCIO RPPS) (II)	7.267.588,91	25.458,88	138.178,46	1.541.397,08	0,00	0,00	5.662.554,49	1.191.470,22	0,00	4.471.084,27
Recursos Vinculados à Educação	2.506.880,00	2.305,88	718,15	1.015.761,63	0,00	0,00	1.487.014,29	51.690,38	0,00	1.435.323,91
Transferências do FUNDEB	15.866,88	100,53	0,00	0,00	0,00	0,00	15.766,35	0,00	0,00	15.766,35
Outros Recursos Vinculados à Educação	2.491.013,12	2.205,35	718,15	1.015.761,63	0,00	0,00	1.471.247,94	51.690,38	0,00	1.419.557,56
Recursos Vinculados à Saúde	951.278,71	23.888,96	128.718,21	298.921,15	0,00	0,00	145.570,49	24.918,45	0,00	120.652,04
Transferências Fundo a Fundo de Recursos do SUS	760.707,40	21.864,86	128.718,21	236.025,57	0,00	0,00	378.000,76	24.918,45	0,00	353.082,31
Outros Recursos Vinculados à Saúde	190.571,31	0,00	0,00	23.895,58	0,00	0,00	167.570,73	0,00	0,00	167.570,73
Recursos Vinculados à Assistência Social	165.102,67	12,58	10.744,10	48.465,23	0,00	0,00	125.800,76	53.444,18	0,00	72.356,58
Recursos Vinculados à Previdência Social (Exceto os RPPS)	0,00	0,00	0,00	0,00	0,00	0,00	0,00	0,00	0,00	0,00
Demais Vinculações Decorrentes de Transferências	2.696.592,51	5,46	0,00	206.667,97	0,00	0,00	2.495.819,08	1.163,41	0,00	2.494.755,67
Transferências de Convênios e Instrumentos Congêneros (exceto Educação, Saúde e Assistência)	881.420,08	5,46	0,00	206.667,97	0,00	0,00	680.746,65	1.163,41	0,00	679.583,24
Outras Vinculações Decorrentes de Transferências	1.785.172,43	0,00	0,00	0,00	0,00	0,00	1.785.172,43	0,00	0,00	1.785.172,43
Demais Vinculações Legais	1.057.274,97	110,00	0,00	17.661,10	0,00	0,00	1.040.163,87	1.060.280,80	0,00	-20.099,53
Recursos de Operações de Crédito (exceto vinculados à Educação e à Saúde)	641.091,67	0,00	0,00	0,00	0,00	0,00	641.091,67	976.392,96	0,00	-134.501,04
Recursos de Atribuição de Bens Móveis	0,00	0,00	0,00	0,00	0,00	0,00	0,00	0,00	0,00	0,00
Recursos Vinculados a Fundos (exceto Educação, Saúde, Assistência e Previdência)	154.819,00	11,00	0,00	17.485,10	0,00	0,00	137.445,90	63.870,94	0,00	69.574,96
Outras Vinculações Legais	60.827,15	99,00	0,00	0,00	0,00	0,00	60.828,15	0,00	0,00	60.828,15
Recursos Extrajornamentais	0,00	0,00	0,00	0,00	0,00	0,00	0,00	0,00	0,00	0,00
Outras Vinculações	0,00	0,00	0,00	0,00	0,00	0,00	0,00	0,00	0,00	0,00
TOTAL DOS RECURSOS VINCULADOS AO RPPS (III)	0,00	0,00	0,00	0,00	0,00	0,00	0,00	0,00	0,00	0,00
Recursos Vinculados ao RPPS - Fundo em Capitalização (Plano Previdenciário)	0,00	0,00	0,00	0,00	0,00	0,00	0,00	0,00	0,00	0,00
Recursos Vinculados ao RPPS - Fundo em Repartição (Plano Financeiro)	0,00	0,00	0,00	0,00	0,00	0,00	0,00	0,00	0,00	0,00
Recursos Vinculados ao RPPS - Taxa de Administração	0,00	0,00	0,00	0,00	0,00	0,00	0,00	0,00	0,00	0,00
TOTAL (IV) = (I + II + III)	8.136.331,78	73.333,94	344.492,07	1.911.468,42	0,00	0,00	5.807.037,35	2.211.469,89	0,00	3.585.567,46

 <p>Sistema de Informações Contábeis e Fiscais do Setor Público Brasileiro</p> <p>TESOURO NACIONAL</p>	Relatório de Gestão Fiscal
	Prefeitura Municipal de Rondolândia - MT (Poder Executivo)
	Orçamentos Fiscal e da Seguridade Social
	CNPJ: 04221486000149
	Exercício: 2023
	Período de referência: 3º quadrimestre

RGF-Anexo 05 | Tabela 5.0 - Demonstrativo da Disponibilidade de Caixa e dos Restos a Pagar

Notas Explicativas	Valores	
	31/12/2023	
Notas Explicativas	-	
Notas Explicativas	-	

RGF-Anexo 06 | Tabela 6.0 - Demonstrativo Simplificado do Relatório de Gestão Fiscal

Receita Corrente Líquida	Valor Até o Quadrimestre	
	VALOR ATÉ O QUADRIMESTRE DE REFERÊNCIA	
Receita Corrente Líquida	-	
Receita Corrente Líquida Ajustada para Cálculo dos Limites de Endividamento		38.593.452,30
Receita Corrente Líquida Ajustada para Cálculo dos Limites da Despesa com Pessoal		38.347.548,30

RGF-Anexo 06 | Tabela 6.0 - Demonstrativo Simplificado do Relatório de Gestão Fiscal

Despesa com Pessoal	Valor Realizado no Período	
	VALOR	% SOBRE A RCL AJUSTADA
Despesa com Pessoal	-	-
Despesa Total com Pessoal - DTP	15.809.014,49	41,23
Limite Máximo (incisos I, II e III art. 20 da LRF) - <%>	20.707.676,08	54,00
Limite Prudencial (parágrafo único art. 22 da LRF) - <%>	19.672.292,28	51,30
Limite de Alerta (inciso II do §1º do art. 59 da LRF) - <%>	18.636.908,47	48,60

RGF-Anexo 06 | Tabela 6.0 - Demonstrativo Simplificado do Relatório de Gestão Fiscal

Dívida Consolidada	Comparativo do Saldo da Dívida	
	VALOR ATÉ O QUADRIMESTRE DE REFERÊNCIA	% SOBRE A RCL AJUSTADA
Dívida Consolidada	-	-
Dívida Consolidada Líquida	-632.362,96	18,15
Limite Definido por Resolução do Senado Federal	46.017.057,96	120,00

RGF-Anexo 06 | Tabela 6.0 - Demonstrativo Simplificado do Relatório de Gestão Fiscal

Garantias de Valores	Comparativo do Saldo de Garantia	
	VALOR ATÉ O QUADRIMESTRE DE REFERÊNCIA	% SOBRE A RCL AJUSTADA
Garantias de Valores	-	-
Total das Garantias Concedidas	0,00	0,00
Limite Definido por Resolução do Senado Federal	0,00	0,00

RGF-Anexo 06 | Tabela 6.0 - Demonstrativo Simplificado do Relatório de Gestão Fiscal

Operações de Crédito	Valor Realizado no Período	
	VALOR ATÉ O QUADRIMESTRE DE REFERÊNCIA	% SOBRE A RCL AJUSTADA
Operações de Crédito	-	-
Operações de Crédito Internas e Externas	4.750.000,00	12,39
Limite Definido pelo Senado Federal para Operações de Crédito Externas e Internas	6.135.607,73	16,00
Operações de Crédito por Antecipação da Receita	0,00	0,00
Limite Definido pelo Senado Federal para Operações de Crédito por Antecipação da Receita	2.684.328,38	7,00

RGF-Anexo 06 | Tabela 6.0 - Demonstrativo Simplificado do Relatório de Gestão Fiscal

Restos a Pagar	Restos a Pagar e Disponibilidade de Caixa	
	RESTOS A PAGAR EMPENHADOS E NÃO LIQUIDADOS DO EXERCÍCIO	DISPONIBILIDADE DE CAIXA LÍQUIDA (APÓS A INSCRIÇÃO EM RESTOS A PAGAR NÃO PROCESSADOS DO EXERCÍCIO)
Restos a Pagar	-	-
Valor Total	2.211.469,89	3.595.567,46

RGF-Anexo 06 | Tabela 6.0 - Demonstrativo Simplificado do Relatório de Gestão Fiscal

Notas Explicativas	Valores	
	31/12/2023	
Notas Explicativas	-	
Notas Explicativas	Entidades Consolidadas Anexo 1, 3, 4, 5, 6: Prefeitura Municipal de Rondolândia Entidades Consolidadas Anexo 2, 6: Prefeitura Municipal de Rondolândia	

Lista de Assinaturas

Assinatura: 1
Assinatura: 2
Assinatura: 3
Assinatura: 4
Assinatura: 5
Assinatura: 6

As assinaturas digitais podem ser verificadas no arquivo PDF.

PROCURADORIA GERAL DO MUNICÍPIO
EXTRATO CONTRATO N.º 016/2024-PGM/PMR

MUNICÍPIO DE RONDOLÂNDIA e GRAMEIRA JI-PARANÁ TRANSPORTES LTDA, CNPJ n.º 49.114.942/0001-90

Objeto: aquisição de Grama Esmeralda para Plantio nos Canteiros entre Ruas do Município de Rondolândia/MT, para atender as necessidades da Secretaria Municipal de Meio Ambiente

Processo administrativo de n.º. 070/2024.

Modalidade: Dispensa de Licitação n.º 009/2024

Fundamentação: Art. 75, Inc. II da Lei 14.133/2021

Assunto: Contrato matriz

Valor do Contrato: R\$ 55.000,00

Recurso orçamentários:

Órgão: Secretaria Municipal de Educação

I. Gestão/Unidade : 03.01 - Gestão das finanças municipais

II. Fonte de Recursos: : 10.01 – Secretaria Municipal de Meio Ambiente

III. Programa de Trabalho : 18.122.0120.2159 – Manutenção e encargos com a SEMEIA

IV. Elemento de Despesa : 3.3.90.30 - 03100 – Material de consumo

V. Plano Interno : sementes, mudas de plantas e insumos

VI. Nota de Empenho : 0472 de 28/02/2024 - R\$ 55.000,00

Prazo: 03 (três) meses – 28/02/2024 a 28/05/2024

Ass.: 28/02/2024