1 FRALDÁRIOS
ESCALA 1/25

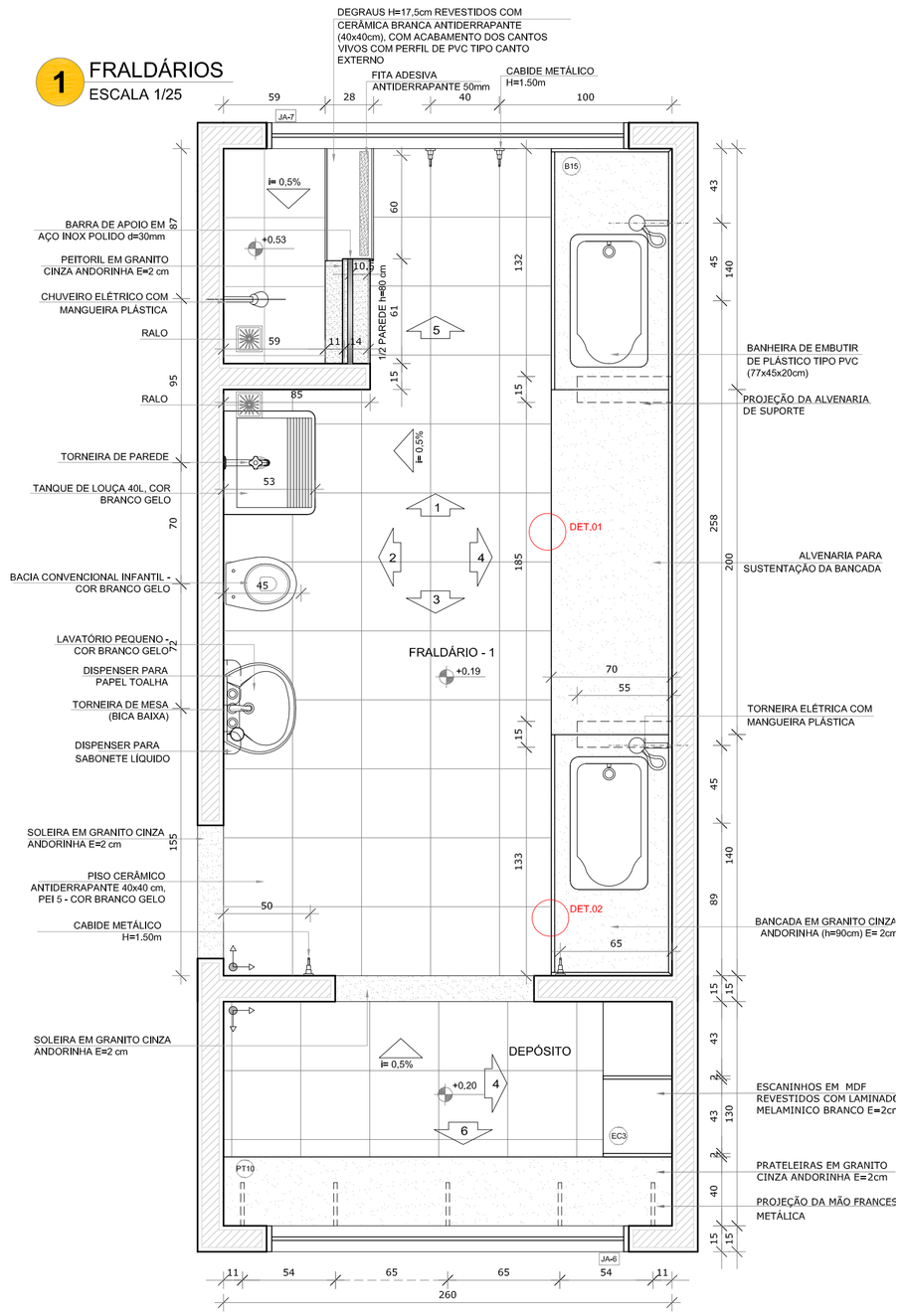

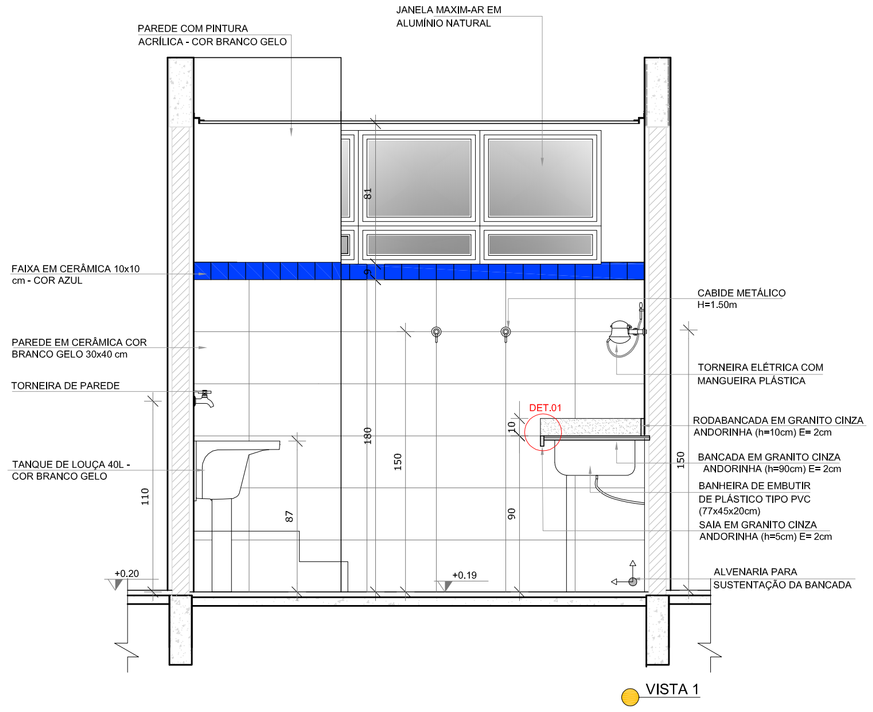

VISTA 1

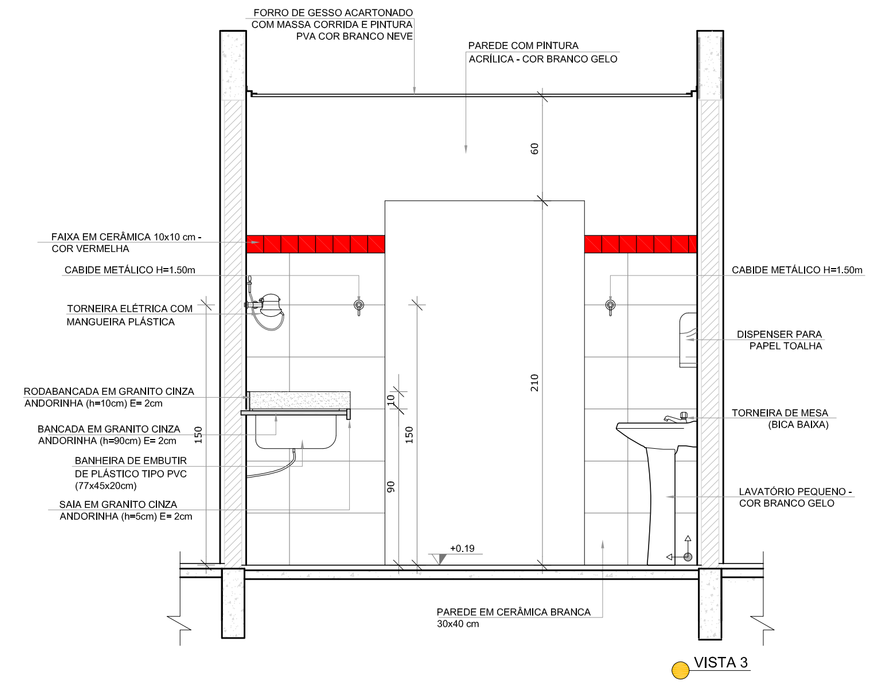

VISTA 3

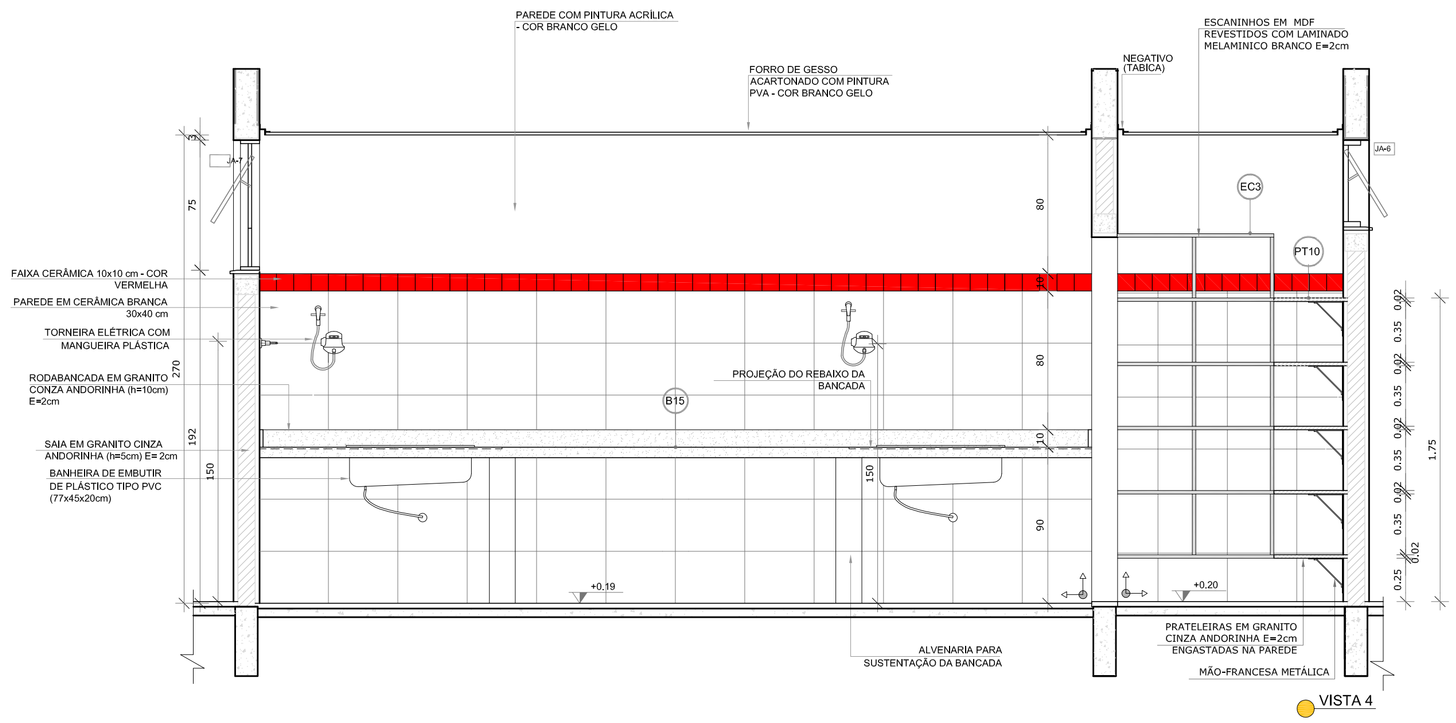

VISTA 4

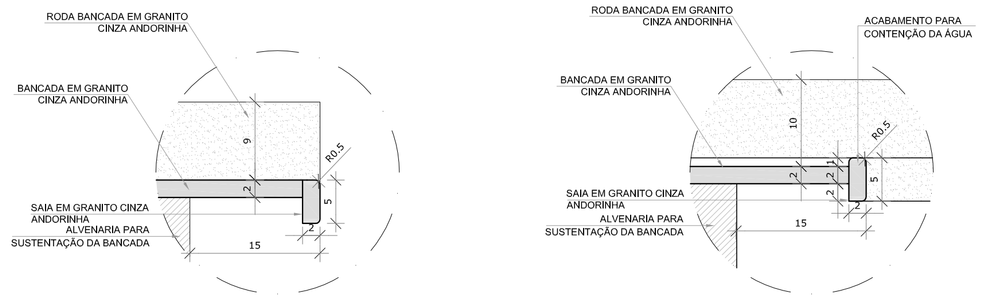

DETALHE 1 - CORTE
bancada de granito - área seca
sem escala

DETALHE 2 - CORTE
bancada de granito - área molhada
sem escala

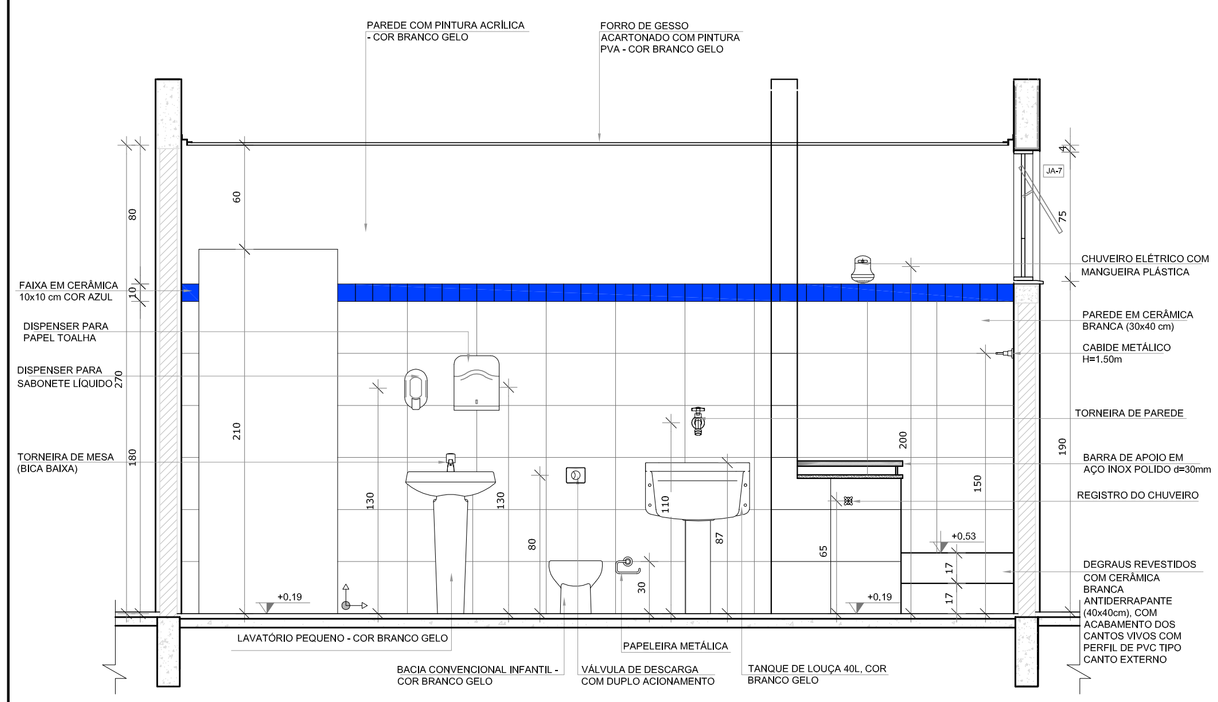

VISTA 2

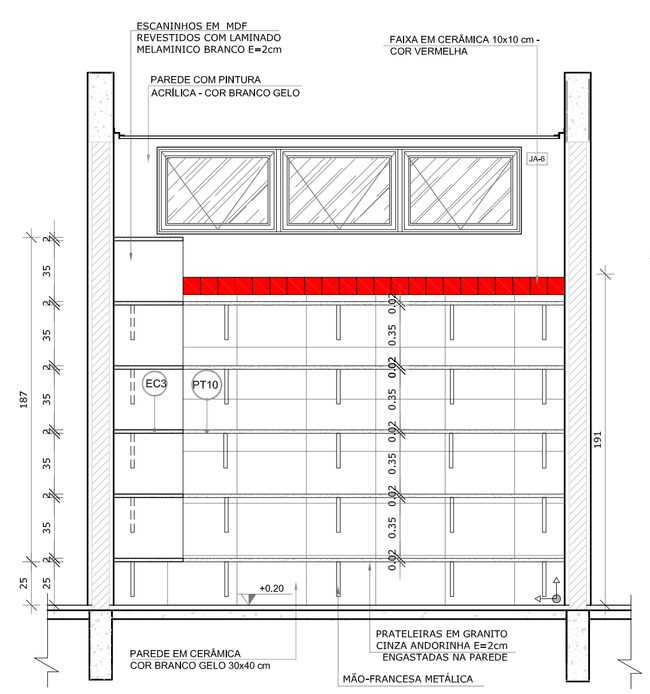

VISTA 6

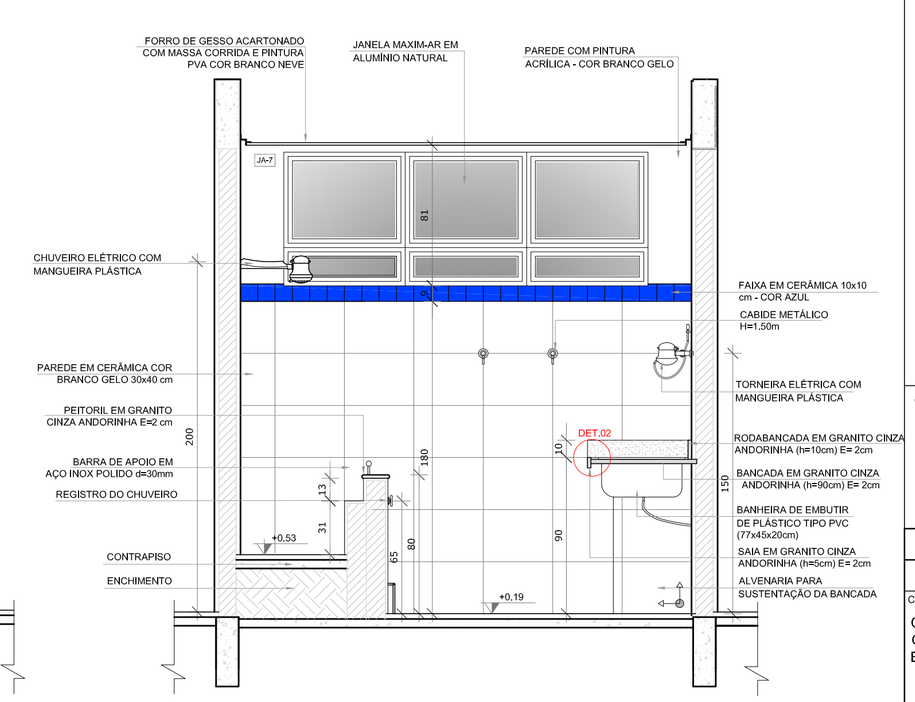

VISTA 5

NOTAS

- MEDIDAS E NÍVEIS EM METROS;
- VERIFICAR POSIÇÃO EXATA DOS PILARES NO PROJETO ESTRUTURAL;
- VERIFICAR DETALHES CONSTRUTIVOS PERTINENTES NAS PRANCHAS DE DETALHAMENTO;
- EM CASO DE CONFLITO DE INFORMAÇÕES ENTRE O PROJETO GRÁFICO E O MEMORIAL DESCRITIVO, PREVALECE A INFORMAÇÃO CONTIDA NOS DESENHOS;
- ALTERAÇÕES NESTE PROJETO SOMENTE COM AUTORIZAÇÃO EXPRESSA DO FNDE

REFERÊNCIAS:

- PLANILHA DE QUANTITATIVOS-
- MEMORIAL DESCRITIVO E ESPECIFICAÇÕES TÉCNICAS

LEGENDA:

+0,00(NA) +0,00(NO) / +0,00(NA) +0,00(NO)	INDICAÇÃO NIVEIS PLANTA E CORTE	1	INDICAÇÃO DE VISTAS
01/01	INDICAÇÃO DE CORTES	1 / 1	ESPECIFICAÇÕES DE MATERIAIS
X	INDICAÇÃO DE FACHADAS	X	INDICAÇÃO DE EIXOS
JA-X / PMX	INDICAÇÃO DE PORTAS E JANELAS	BCX	INDICAÇÃO DE ELEMENTOS (BANCADAS, PRATELEIRAS E ETC.)

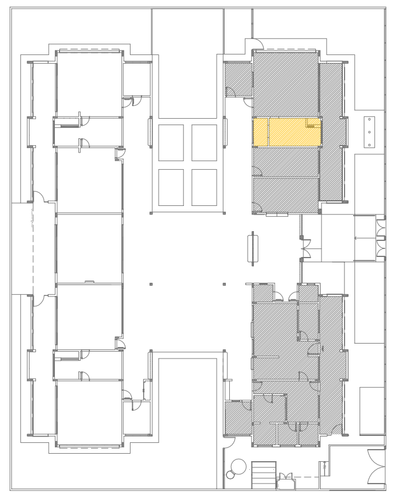

CROQUI DE REFERÊNCIA

N.º:	DATA:	DESCRIÇÃO:
01	AGOSTO/2016	Alteração paredes – shaft para tubulação hidráulica e detalhamento. Correções de incompatibilidades.

CONTROLE DE REVISÕES

FNDE Fundo Nacional de Desenvolvimento da Educação — Ministério da Educação — GOVERNO FEDERAL BRASIL PÁTRIA EDUCADORA

PROJETO PADRÃO - FNDE

PROPRIETÁRIO: :

ENDEREÇO:

MUNICÍPIO – UF:

PROPRIETÁRIO

RESP. TÉCNICO — CREA

AUTOR DO PROJETO — CAU

DLFO

CREA

RA

OBSERVAÇÕES:

PROGRAMA PROINFÂNCIA - PROJETO TIPO 2
PROJETO DE ARQUITETURA

COORDENAÇÃO: CGEST - Coordenação Geral de Infraestrutura Educacional

AMPLIAÇÃO DO BLOCO A
FRALDÁRIO

ARQ

FORMATO	REVISÃO	ESCALA	PRANCHA
A1(841x594)	R.00 R.01	INDICADA	19/35
		DATA EMISSÃO: AGOSTO/2016	

1 LACTÁRIO E HIGIENIZAÇÃO
ESCALA 1/25

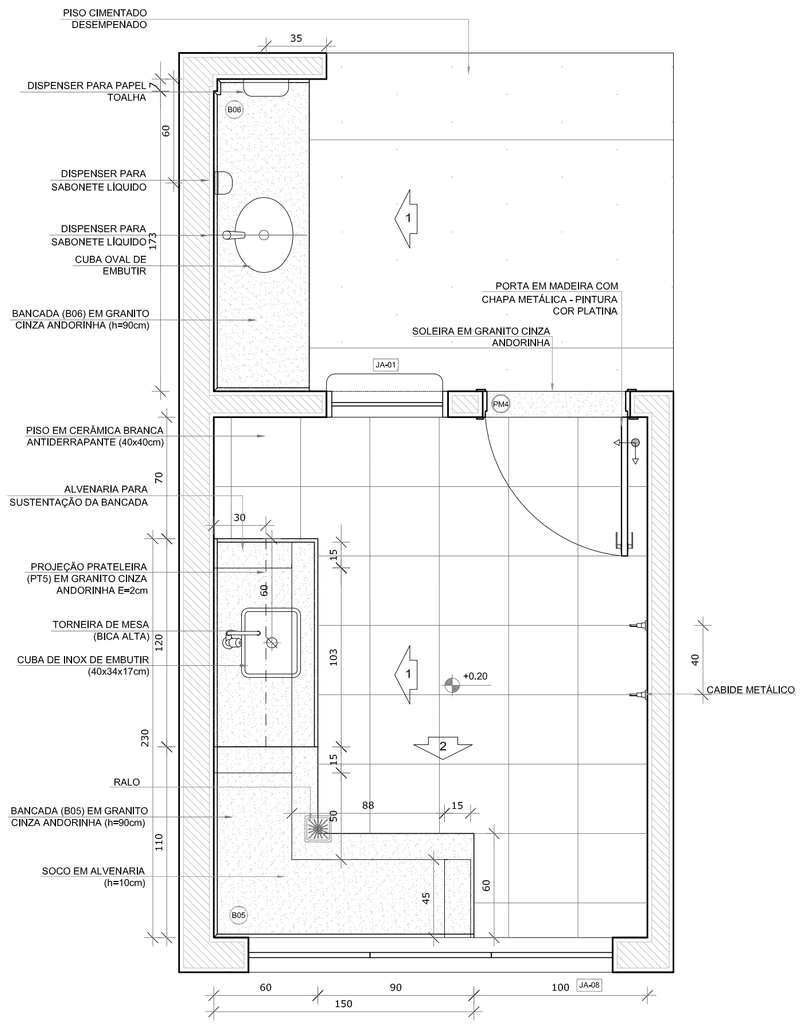

PLANTA BAIXA

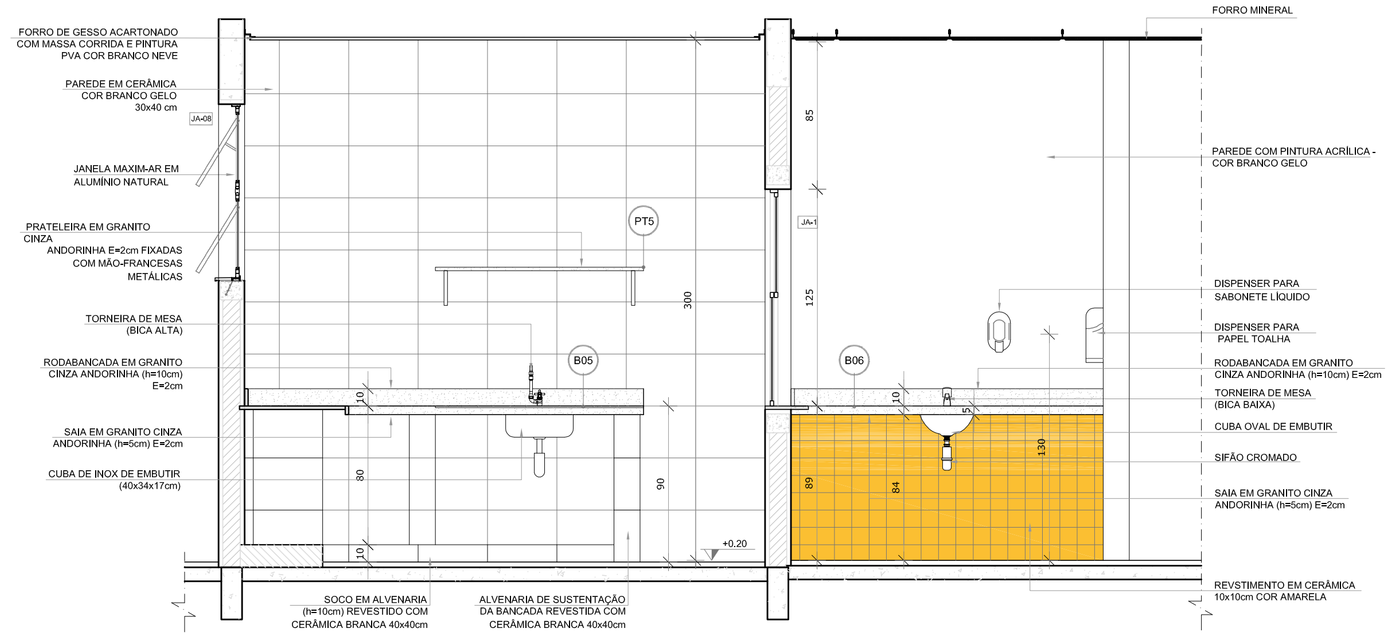

VISTA 1

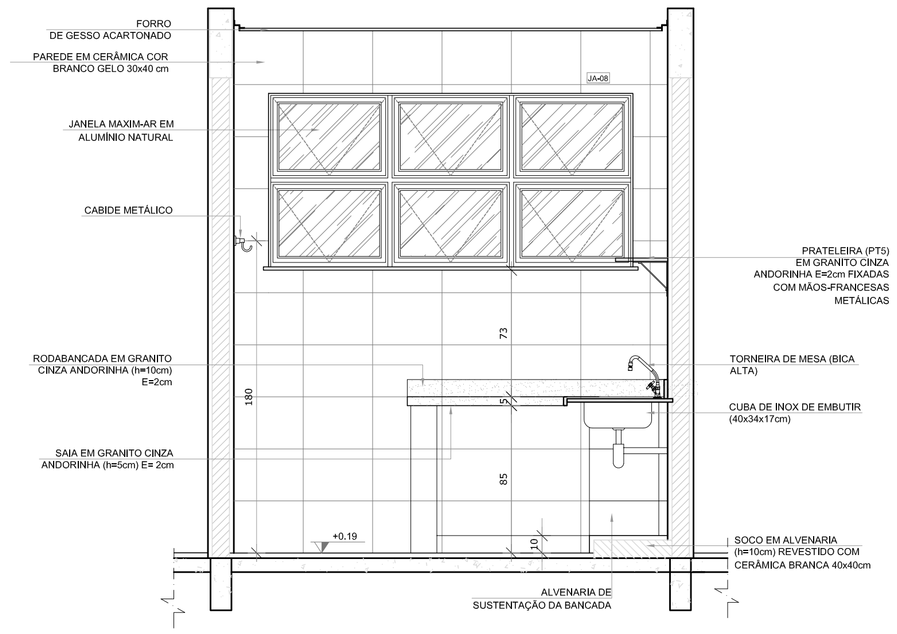

VISTA 2

NOTAS

- MEDIDAS E NÍVEIS EM METROS;
- VERIFICAR POSIÇÃO EXATA DOS PILARES NO PROJETO ESTRUTURAL;
- VERIFICAR DETALHES CONSTRUTIVOS PERTINENTES NAS PRANCHAS DE DETALHAMENTO;
- EM CASO DE CONFLITO DE INFORMAÇÕES ENTRE O PROJETO GRÁFICO E O MEMORIAL DESCRITIVO, PREVALECE A INFORMAÇÃO CONTIDA NOS DESENHOS;
- ALTERAÇÕES NESTE PROJETO SOMENTE COM AUTORIZAÇÃO EXPRESSA DO FNDE

REFERÊNCIAS:

- PLANILHA DE QUANTITATIVOS-
- MEMORIAL DESCRITIVO E ESPECIFICAÇÕES TÉCNICAS

LEGENDA:

+0,00(NA) -0,00(NG) / +0,00(NA) -0,00(NG)	INDICAÇÃO NIVEIS PLANTA E CORTE	1	INDICAÇÃO DE VISTAS
01/01	INDICAÇÃO DE CORTES	1 / 1	ESPECIFICAÇÕES DE MATERIAIS
X	INDICAÇÃO DE FACHADAS	X	INDICAÇÃO DE EIXOS
JA-X / PMX	INDICAÇÃO DE PORTAS E JANELAS	BCX	INDICAÇÃO DE ELEMENTOS (BANCADAS, PRATELEIRAS E ETC.)

CROQUI DE REFERÊNCIA

N.º:	DATA:	DESCRIÇÃO:
01	AGOSTO/2016	Alteração paredes – shaft para tubulação hidráulica e detalhamento. Correções de incompatibilidades.

CONTROLE DE REVISÕES

FNDE Fundo Nacional de Desenvolvimento da Educação — Ministério da Educação — GOVERNO FEDERAL BRASIL PÁTRIA EDUCADORA

PROJETO PADRÃO - FNDE

PROPRIETÁRIO: :

ENDEREÇO:

MUNICÍPIO – UF:

PROPRIETÁRIO

RESP. TÉCNICO — CREA

AUTOR DO PROJETO — CAU

DLFO — CREA — RA

OBSERVAÇÕES:

2 SANITÁRIO PNE FEM. E MASC.
ESCALA 1/25

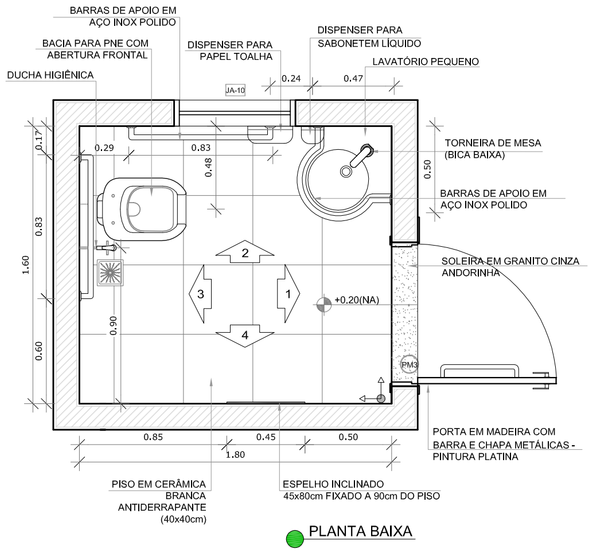

PLANTA BAIXA

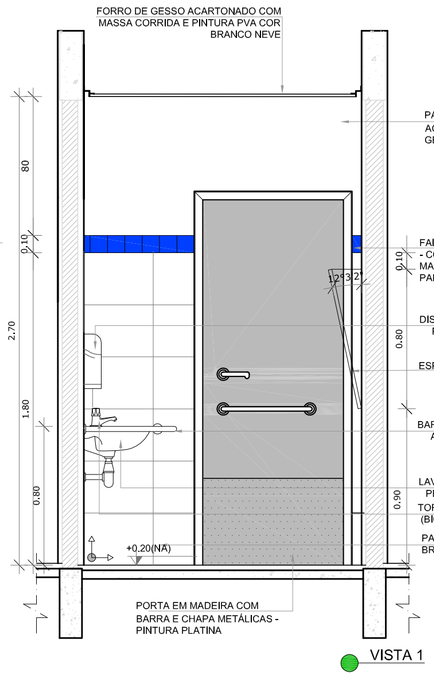

VISTA 1

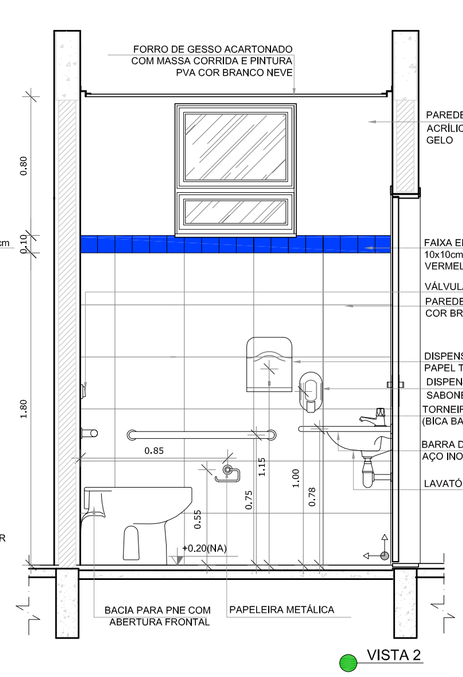

VISTA 2

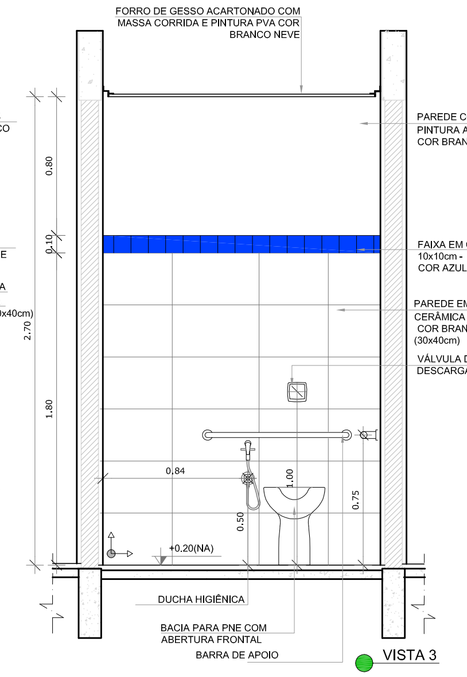

VISTA 3

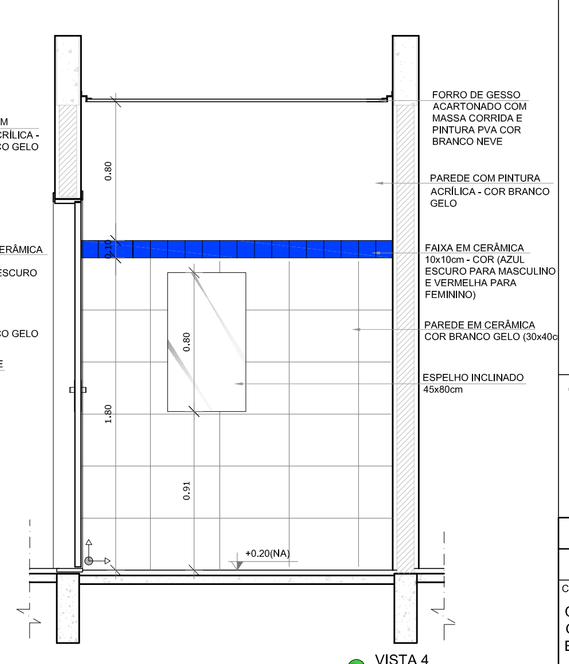

VISTA 4

PROGRAMA PROINFÂNCIA - PROJETO TIPO 2

PROJETO DE ARQUITETURA

COORDENAÇÃO			
CGEST - Coordenação Geral de Infraestrutura Educacional	AMPLIAÇÃO DO BLOCO A LACTÁRIO, HIGIENIZAÇÃO, SANITÁRIOS PNE FEM. E SANITÁRIO PNE MASC.		ARQ
FORMATO A1(841x594)	REVISÃO R.00 R.01	ESCALA 1/25 DATA EMISSÃO AGOSTO/2016	PRANCHA 20/35

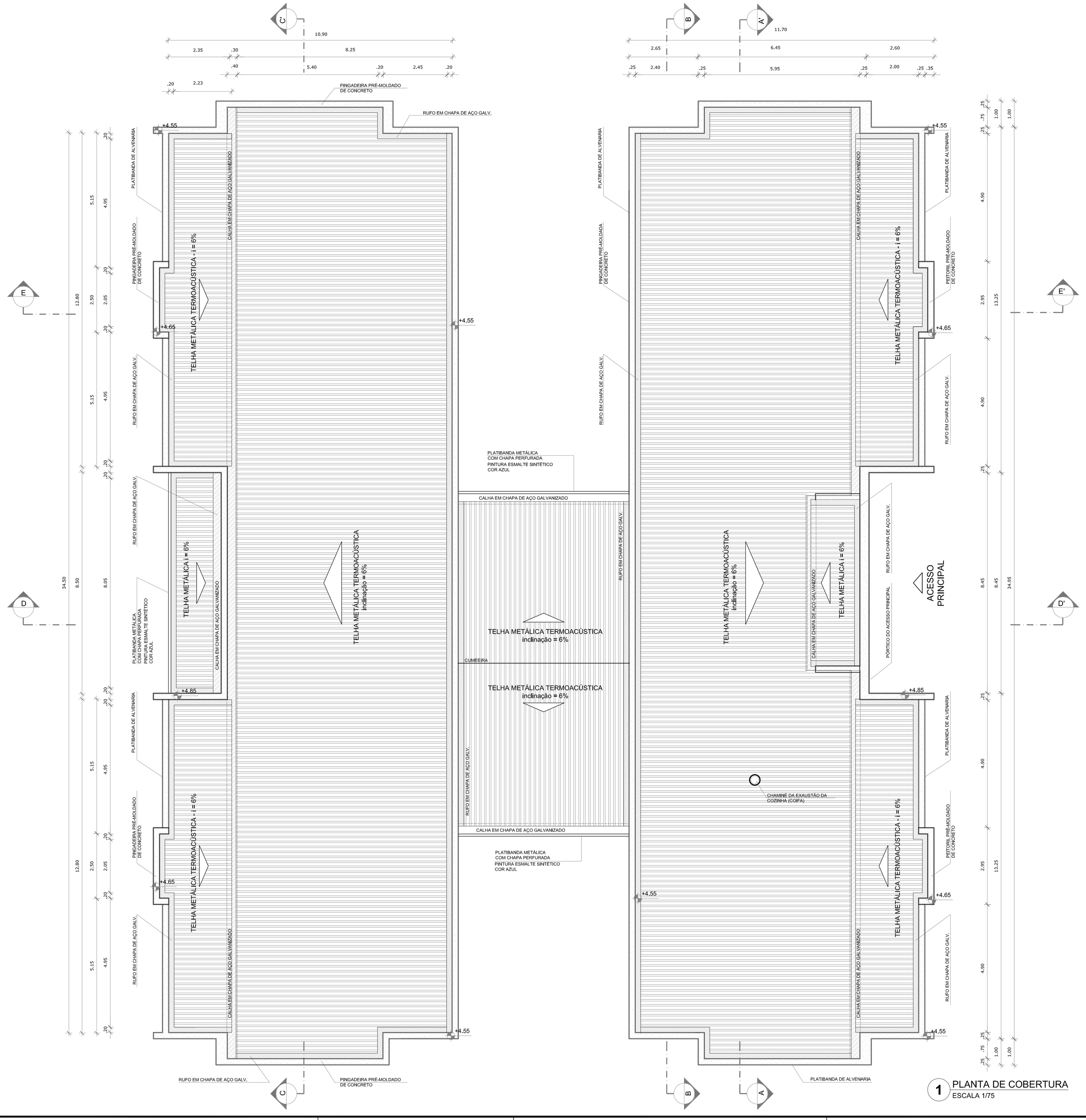

1 PLANTA DE COBERTURA
ESCALA 1/75

NOTAS

- MEDIDAS E NÍVEIS EM METROS;
- VERIFICAR POSIÇÃO EXATA DOS PILARES NO PROJETO ESTRUTURAL;
- VERIFICAR DETALHES CONSTRUTIVOS PERTINENTES NAS PRANCHAS DE DETALHAMENTO;
- EM CASO DE CONFLITO DE INFORMAÇÕES ENTRE O PROJETO GRÁFICO E O MEMORIAL DESCRITIVO, PREVALECE A INFORMAÇÃO CONTIDA NOS DESENHOS;
- ALTERAÇÕES NESTE PROJETO SOMENTE COM AUTORIZAÇÃO EXPRESSA DO FNDE

REFERÊNCIAS:

- PLANILHA DE QUANTITATIVOS-
- MEMORIAL DESCRITIVO E ESPECIFICAÇÕES TÉCNICAS

LEGENDA:

+0,00(NA) +0,00(NO)	INDICAÇÃO NIVEIS PLANTA E CORTE	1	INDICAÇÃO DE VISTAS
1 TC 05	INDICAÇÃO DE CORTES	1 / 1	ESPECIFICAÇÕES DE MATERIAIS
X	INDICAÇÃO DE FACHADAS	X	INDICAÇÃO DE EIXOS
JA-X / PMX	INDICAÇÃO DE PORTAS E JANELAS	BCX	INDICAÇÃO DE ELEMENTOS (BANCADAS, PRATELEIRAS E ETC.)

LEGENDA SISTEMA DE COBERTURA

ITEM	QUANTIDADE
TELHA METÁLICA TERMOACÚSTICA TRAPEZOIDAL	1.433,98 m²
CUMEEIRA	83,25 ml
PINGADEIRA EM PRÉ-MOLDADO DE CONCRETO	258,20 ml
RUFO EM CHAPA DE AÇO GALV.	258,90 ml
CALHA EM CHAPA DE AÇO GALVANIZADO	186,15 ml

NOTAS:

- O VALOR DE COTA MÍNIMO ENTRE A CUMEEIRA MAIS ALTA E A PLATIBANDA É 100mm, PORTANTO A COTA SUPERIOR DA PLATIBANDA DEVE ESTAR A 1100mm DO BANZO INFERIOR DAS TESOURAS;
- SERÃO APLICADAS TELHAS TERMOACÚSTICAS, "TIPO SANDUICHE", TRAPEZOIDAL COM AS SEGUINTES CAMADAS:
  - A) REVESTIMENTO SUPERIOR EM AÇO PRÉ-PINTADO, NA COR BRANCA, DE ESPESSURA #0,43mm OU #0,50mm;
  - B) NÚCLEO EM ESPUMA RÍGIDA DE POLIISOCIANURATO (PIR), COM DENSIDADE MÉDIA ENTRE 38 A 42 KG/M³;
  - C) REVESTIMENTO INFERIOR EM AÇO GALVALUME (PARA OS BLOCOS A E B) E EM AÇO PRÉ-PINTADO NA COR BRANCA (PARA O PÁTIO COBERTO) DE ESPESSURA #0,43mm;

REFERÊNCIAS:

- MEMORIAL DESCRITIVO E ESPECIFICAÇÕES TÉCNICAS;
- PLANILHA DE QUANTITATIVOS.

N.º:	DATA:	DESCRIÇÃO:
01	AGOSTO/2016	Alteração paredes - shaft para tubulação hidráulica e detalhamento. Correção do carimbo.

CONTROLE DE REVISÕES

FNDE Fundo Nacional de Desenvolvimento da Educação — Ministério da Educação — GOVERNO FEDERAL BRASIL PAÍS RICO É PAÍS SEM POBREZA

PROJETO PADRÃO - FNDE

PROPRIETÁRIO: ;

ENDEREÇO:

MUNICÍPIO - UF:

PROPRIETÁRIO

RESP. TÉCNICO — CREA

AUTOR DO PROJETO — CAU

DLFO — CREA — RA

OBSERVAÇÕES:

PROGRAMA PROINFÂNCIA - PROJETO TIPO 2

PROJETO DE ARQUITETURA

COORDENAÇÃO: CGEST - Coordenação Geral de Infraestrutura Educacional

PLANTA DE COBERTURA

ARQ

FORMATO: A1 (841x594)

REVISÃO: R.00 R.01

ESCALA: 1/75

DATA EMISSÃO: AGOSTO/2016

PRANCHA: 11/34

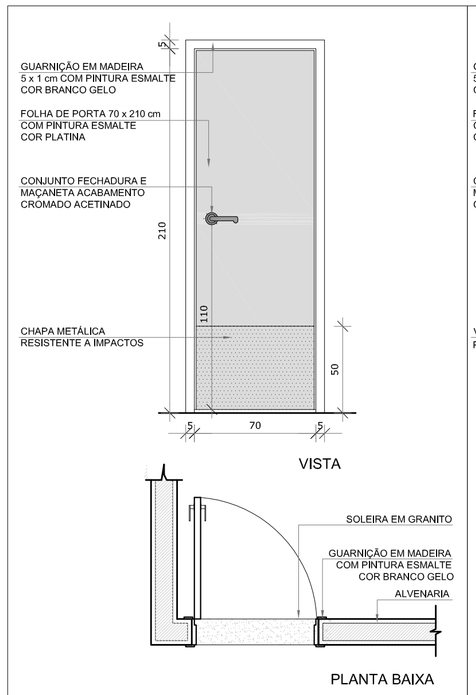

PM1 QUANT.: 06
DIMENSÕES: 70 x 210 cm
SISTEMA: de abrir / folha lisa com chapa metálica
AMBIENTES: - Sanitários infantis
- Vestiários funcionários

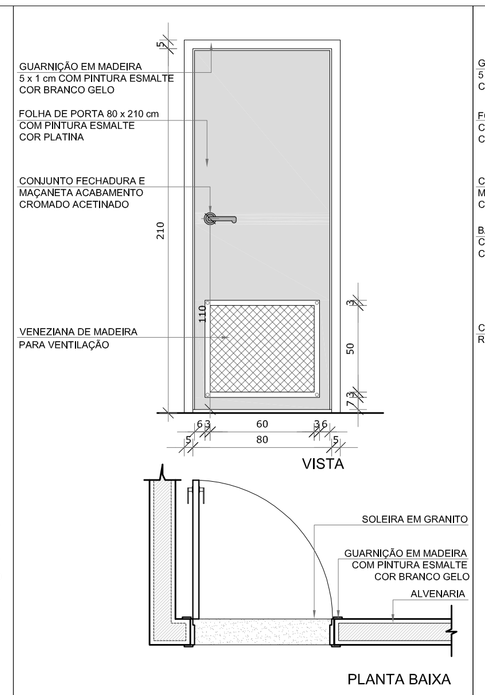

PM2 QUANT.: 03
DIMENSÕES: 80 x 210 cm
SISTEMA: de abrir / com veneziana
AMBIENTES: - Despensa - Rouparia
- Almoxarifado - Lavanderia

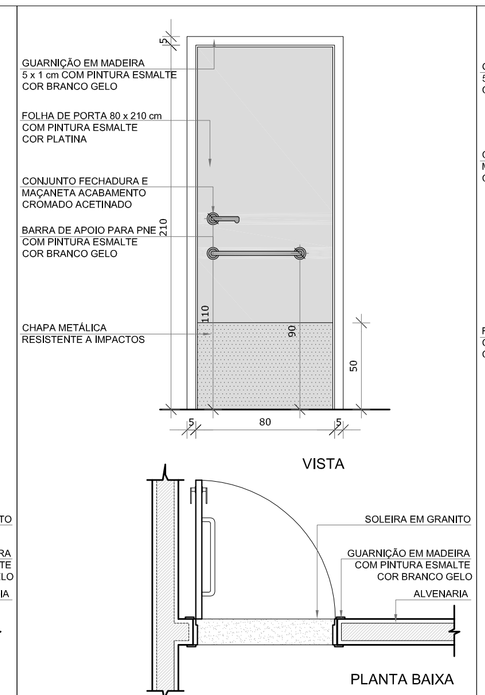

PM3 QUANT.: 03
DIMENSÕES: 80 x 210 cm
SISTEMA: de abrir / barra e chapa metálica
AMBIENTES: - Sanitários PNE Infantis
- Sanitários PNE adultos

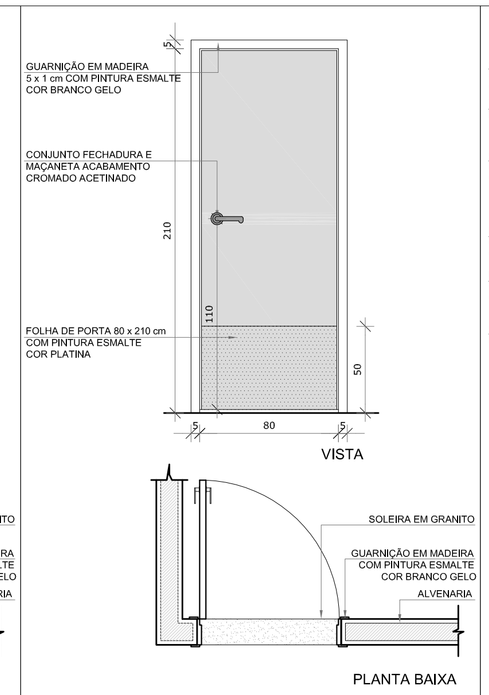

PM4 QUANT.: 06
DIMENSÕES: 80 x 210 cm
SISTEMA: de abrir / folha lisa com chapa metálica
AMBIENTES: - Direção - Amamentação
- Secretaria - Lactário
- Sala Professores - Copa
- Cozinha

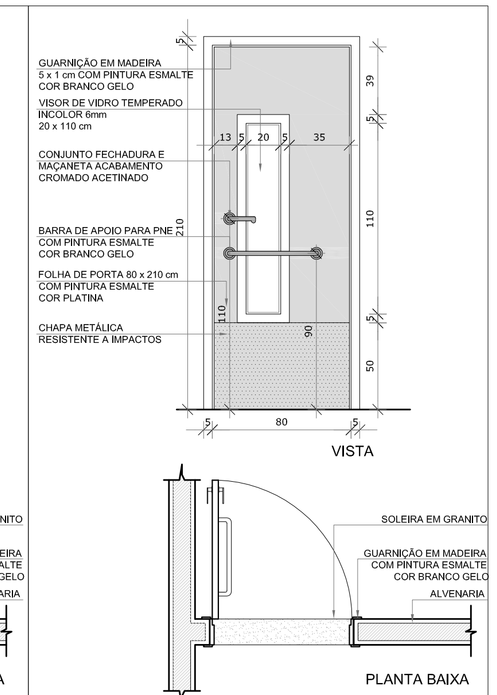

PM5 QUANT.: 05
DIMENSÕES: 80 x 210 cm
SISTEMA: de abrir / barra e chapa metálica e visor
AMBIENTES: - Creche I
- Creche II
- Creche III
- Pré-escola 1 e 2

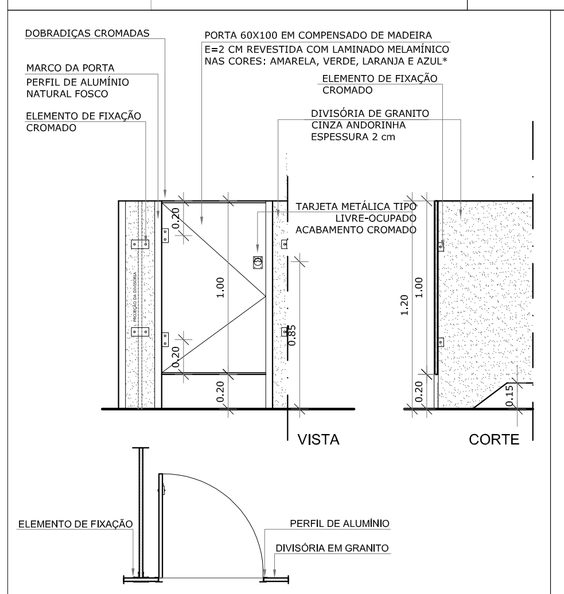

*Cada porta receberá uma cor diferente. Observar a variação de cores proposta nas ampliações.

PM6 QUANT.: 08
DIMENSÕES: 60 x 100 cm
SISTEMA: de abrir folha lisa rev. com laminado melamínico
AMBIENTES: - Sanitários infantis

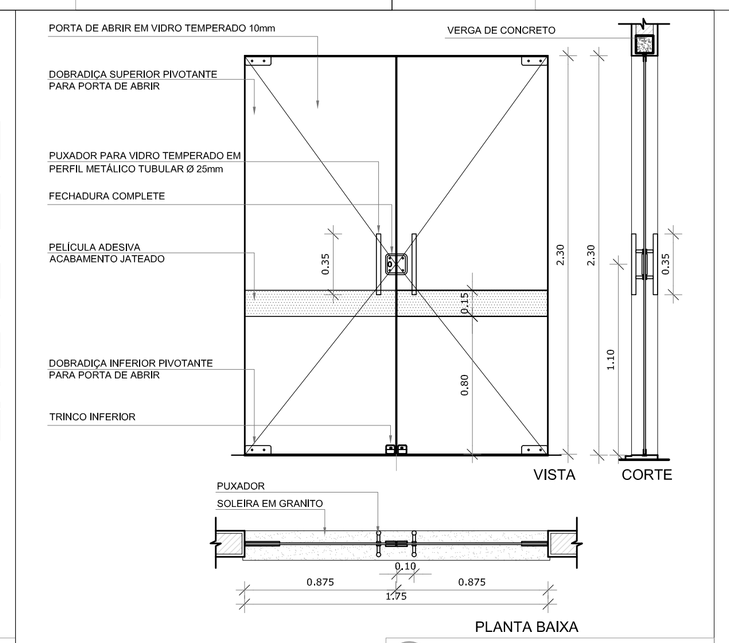

PV1 QUANT.: 01
DIMENSÕES: 175 x 230 cm
SISTEMA: de abrir, em vidro temperado
AMBIENTES: - Hall

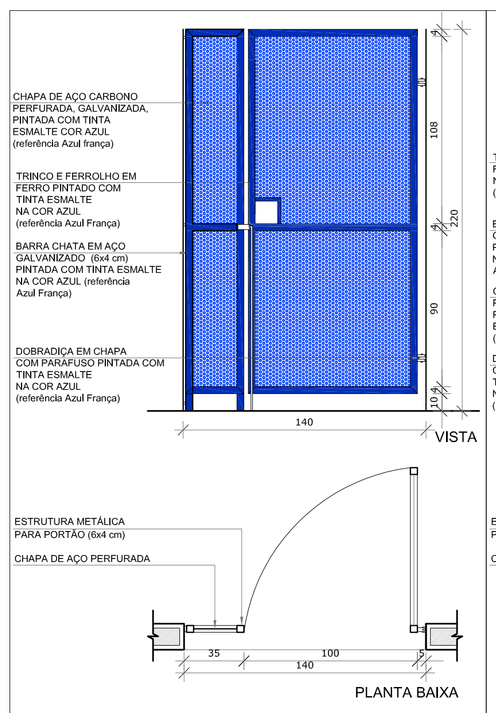

PF1 QUANT.: 01
DIMENSÕES: 100+35 x 210 cm
SISTEMA: de abrir / chapa metálica perfurada
AMBIENTES: - Varanda de serviço

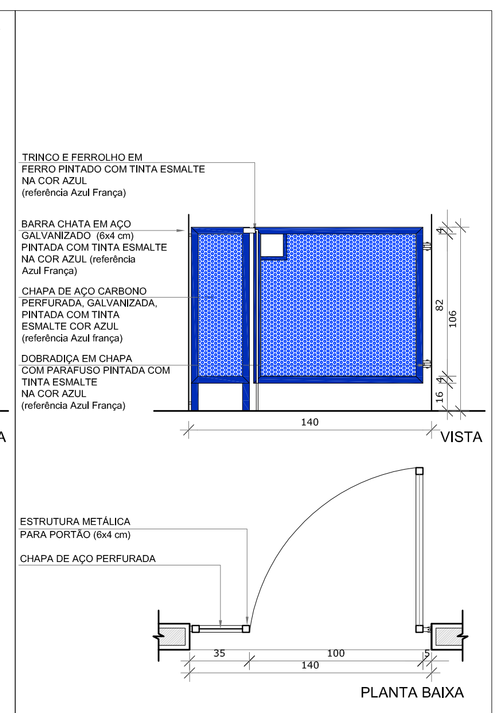

PF2 QUANT.: 02
DIMENSÕES: 100+35 x 90 cm
SISTEMA: de abrir /chapa metálica perfurada
AMBIENTES: - Solários

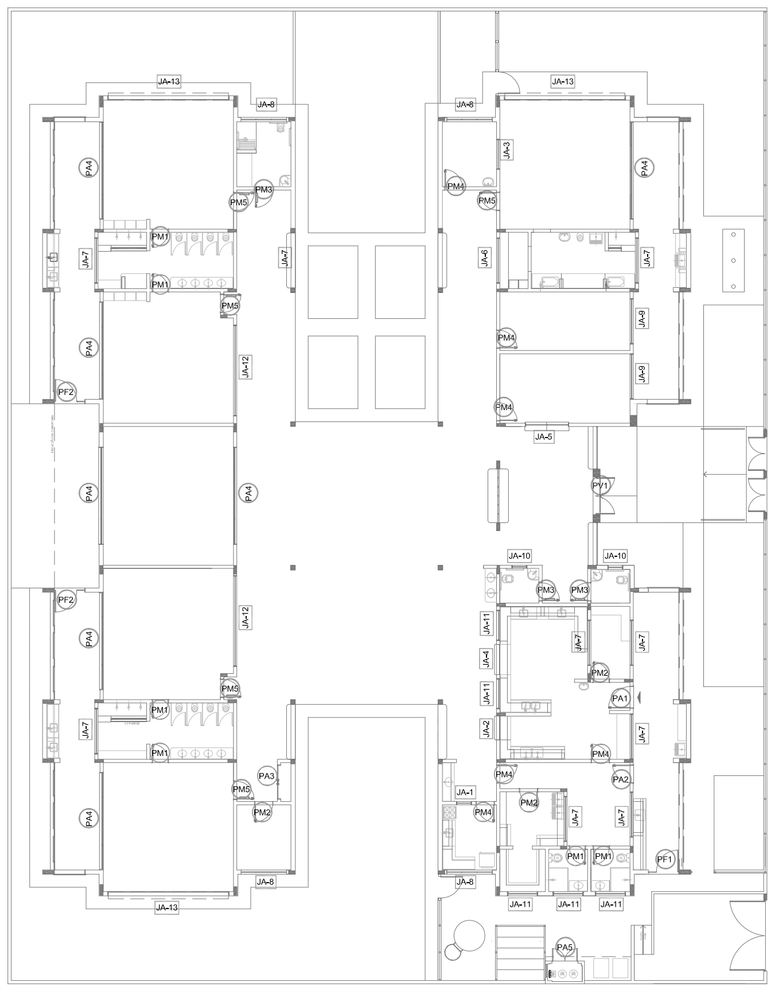

1 MAPA DE ESQUADRIAS
ESCALA 1/200

NOTAS

- MEDIDAS E NÍVEIS EM METROS;
- VERIFICAR POSIÇÃO EXATA DOS PILARES NO PROJETO ESTRUTURAL;
- VERIFICAR DETALHES CONSTRUTIVOS PERTINENTES NAS PRANCHAS DE DETALHAMENTO;
- EM CASO DE CONFLITO DE INFORMAÇÕES ENTRE O PROJETO GRÁFICO E O MEMORIAL DESCRITIVO, PREVALECE A INFORMAÇÃO CONTIDA NOS DESENHOS;
- ALTERAÇÕES NESTE PROJETO SOMENTE COM AUTORIZAÇÃO EXPRESSA DO FNDE

REFERÊNCIAS:

- PLANILHA DE QUANTITATIVOS-
- MEMORIAL DESCRITIVO E ESPECIFICAÇÕES TÉCNICAS

LEGENDA:

+0,00(NA) +0,00(NO) / +0,00(NA) +0,00(NO)	INDICAÇÃO NIVEIS PLANTA E CORTE	1	INDICAÇÃO DE VISTAS
1 EIXO	INDICAÇÃO DE CORTES	1 / 1	ESPECIFICAÇÕES DE MATERIAIS
X	INDICAÇÃO DE FACHADAS	X	INDICAÇÃO DE EIXOS
JA-X / PMX	INDICAÇÃO DE PORTAS E JANELAS	BCX	INDICAÇÃO DE ELEMENTOS (BANCADAS, PRATELEIRAS E ETC.)

MAPA DE ESQUADRIAS

LEGENDA DE PORTAS - PORTAS EM MADEIRA COM PINTURA

REF.	Dimensões (cm)	Quantidade	TIPO	AMBIENTES
PM1	70 x 210	06	01 folha - de abrir lisa com chapa metálica	Sanitários infantis, Vest. funcionários
PM2	80 x 210	03	01 folha -de abrir c/ veneziana	Despensa, Almoxarifado, Rouparia/ lavanderia
PM3	80 x 210	03	01 folha - de abrir c/ chapa e barra metálica	Sanitários PNE infantil e Sanitários PNE adultos
PM4	80 x 210	06	01 folha - de abrir lisa com chapa metálica	Direção/ secretaria, Sala Professores, Amamentação, Lactário, Copa e Cozinha
PM5	80 x 210	05	01 folha - de abrir c/ barra e chapa metálica e visor	Creche I, Creche II , Creche III e Pré-Escola 1 e 2
PM6	60 x 100	08	01 folha - de abrir rev. com laminado melamínico*	Sanitários Infantis

* CORES: AZUL, AMARELO, VERDE, LARANJA - OBSERVAR AMPLIAÇÕES

LEGENDA DE PORTAS - PORTAS DE VIDRO

REF.	Dimensões (cm)	Quantidade	TIPO	AMBIENTES
PV1	175 x 230	01	02 folhas - de abrir	Hall

LEGENDA DE PORTÕES - PORTÕES METÁLICOS

REF.	Dimensões (cm)	Quantidade	TIPO	AMBIENTES
PF1	100+35 x 210	01	01 folha de abrir com chapa metálica	Varanda de serviço
PF2	100+35 x 90	02	01 folha de abrir com chapa metálica	Solários

N.º:	DATA:	DESCRIÇÃO:
01	AGOSTO/2016	Alteração paredes – shaft para tubulação hidráulica e detalhamento. Correções de incompatibilidades.

CONTROLE DE REVISÕES

FNDE Fundo Nacional de Desenvolvimento da Educação — Ministério da Educação — GOVERNO FEDERAL BRASIL PÁTRIA EDUCADORA

PROJETO PADRÃO - FNDE

PROPRIETÁRIO: :

ENDEREÇO:

MUNICÍPIO – UF:

PROPRIETÁRIO

RESP. TÉCNICO — CREA

AUTOR DO PROJETO — CAU

DLFO — CREA — RA

OBSERVAÇÕES:

PROGRAMA PROINFÂNCIA - PROJETO TIPO 2

PROJETO DE ARQUITETURA

COORDENAÇÃO: CGEST - Coordenação Geral de Infraestrutura Educacional

DETALHAMENTO DE ESQUADRIAS
PORTAS

ARQ

FORMATO: A1 (841x594)

REVISÃO: R.00 R.01

ESCALA: INDICADA

DATA EMISSÃO: AGOSTO/2016

PRANCHA: 12/34

NOTAS

- MEDIDAS E NÍVEIS EM METROS;
- VERIFICAR POSIÇÃO EXATA DOS PILARES NO PROJETO ESTRUTURAL;
- VERIFICAR DETALHES CONSTRUTIVOS PERTINENTES NAS PRANCHAS DE DETALHAMENTO;
- EM CASO DE CONFLITO DE INFORMAÇÕES ENTRE O PROJETO GRÁFICO E O MEMORIAL DESCRITIVO, PREVALECE A INFORMAÇÃO CONTIDA NOS DESENHOS;
- ALTERAÇÕES NESTE PROJETO SOMENTE COM AUTORIZAÇÃO EXPRESSA DO FNDE

REFERÊNCIAS:

- PLANILHA DE QUANTITATIVOS-
- MEMORIAL DESCRITIVO E ESPECIFICAÇÕES TÉCNICAS

LEGENDA:

+0,00(NA) +0,00(NO) / +0,00(NA) +0,00(NO)	INDICAÇÃO NIVEIS PLANTA E CORTE	1	INDICAÇÃO DE VISTAS
1 PLAN. / 1 CORTE	INDICAÇÃO DE CORTES	1 / 1	ESPECIFICAÇÕES DE MATERIAIS
X	INDICAÇÃO DE FACHADAS	X	INDICAÇÃO DE EIXOS
JA-X / PMX	INDICAÇÃO DE PORTAS E JANELAS	BCX	INDICAÇÃO DE ELEMENTOS (BANCADAS, PRATELEIRAS E ETC.)

MAPA DE ESQUADRIAS

LEGENDA DE PORTAS - PORTAS DE ALUMÍNIO

REF.	Dimensões (cm)	Quantidade	TIPO	AMBIENTES
PA1	100 x 210	01	01 folha - de abrir com vidro e veneziana	Cozinha
PA2	80 x 210	01	01 folha - de abrir com veneziana	Copa dos funcionários
PA3	160 x 210	01	02 folhas - de abrir oom veneziana	S.I., Telefone, Elétrica
PA4	450 x 210	07	04 folhas - de correr com vidro	Creche I, Creche II , Creche III, Pré-Escola 1 e 2 e Sala Multiuso
PA5	120 x 185	01	02 folhas - de abrir venezianadas	Depósito de Gás

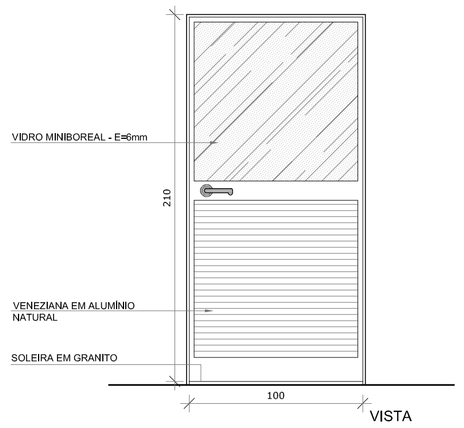

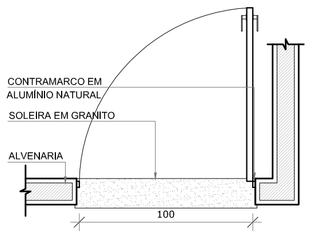

PLANTA BAIXA

PA1 QUANT.: 01
DIMENSÕES: 100 x 210 cm
SISTEMA: de abrir / vidro e veneziana
AMBIENTES: - Cozinha



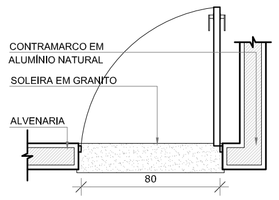

PLANTA BAIXA

PA2 QUANT.: 01
DIMENSÕES: 80 x 210 cm
SISTEMA: de abrir / veneziana
AMBIENTES: - Copa funcionários



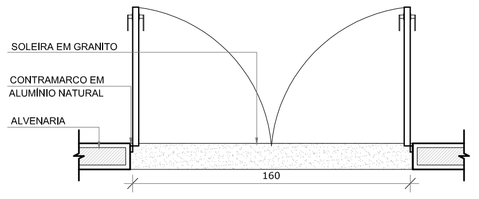

PLANTA BAIXA

PA3 QUANT.: 01
DIMENSÕES: 160 x 210 cm
SISTEMA: de abrir / veneziana
AMBIENTES: - S.I
- Telefone
- Elétrica

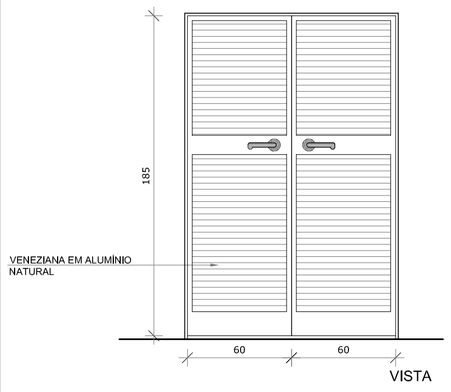

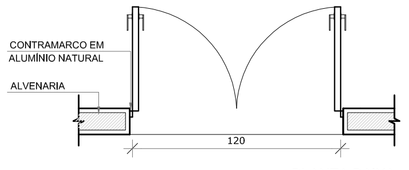

PLANTA BAIXA

PA5 QUANT.: 01
DIMENSÕES: 120 x 185 cm
SISTEMA: de abrir / veneziana
AMBIENTES: - Depósito de gás

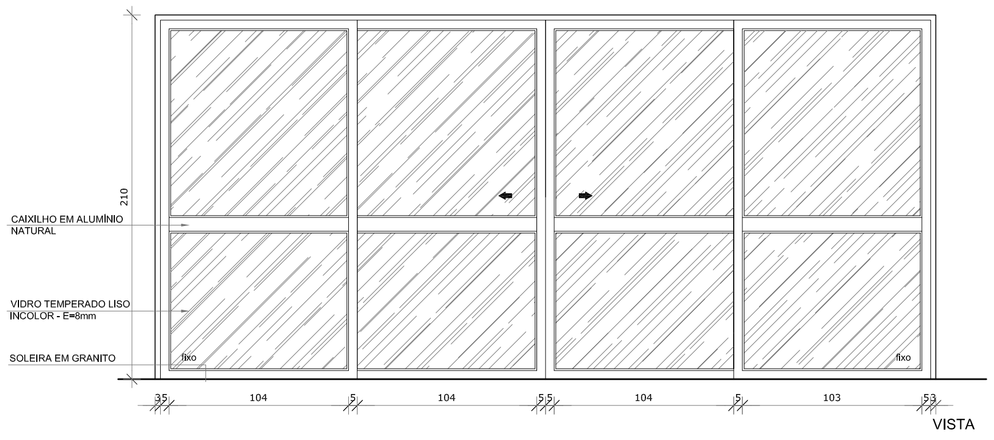

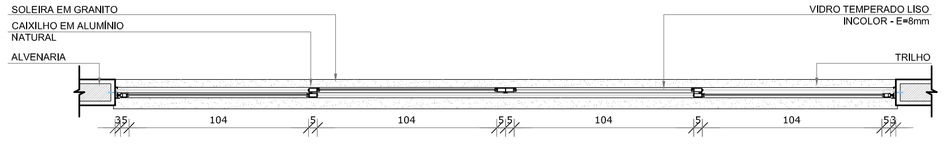

PLANTA BAIXA

PA4 QUANT.: 07
DIMENSÕES: 450 x 210 cm
SISTEMA: de correr / vidro
AMBIENTES: - Creche I
- Creche II
- Creche III
- Pré-escola
- Sala Multiuso

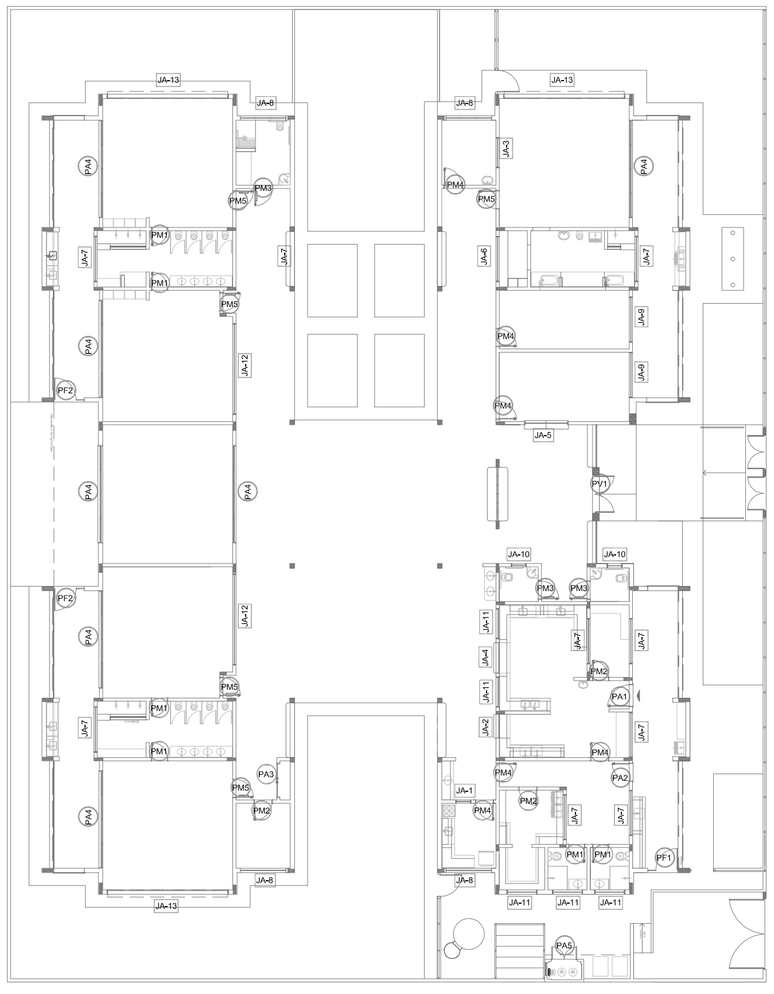

1 MAPA DE ESQUADRIAS
ESCALA 1/200

N.º:	DATA:	DESCRIÇÃO:
01	AGOSTO/2016	Alteração paredes – shaft para tubulação hidráulica e detalhamento. Correções de incompatibilidades.

CONTROLE DE REVISÕES

FNDE Fundo Nacional de Desenvolvimento da Educação — Ministério da Educação — GOVERNO FEDERAL BRASIL PÁTRIA EDUCADORA

PROJETO PADRÃO - FNDE

PROPRIETÁRIO: :

ENDEREÇO:

MUNICÍPIO – UF:

PROPRIETÁRIO

RESP. TÉCNICO — CREA

AUTOR DO PROJETO — CAU

DLFO

CREA

RA

OBSERVAÇÕES:

PROGRAMA PROINFÂNCIA - PROJETO TIPO 2

PROJETO DE ARQUITETURA

COORDENAÇÃO: CGEST - Coordenação Geral de Infraestrutura Educacional

DETALHAMENTO DE ESQUADRIAS
PORTAS

ARQ

REVISÃO: R.00, R.01

ESCALA: INDICADA

DATA EMISSÃO: AGOSTO/2016

FORMATO: A1 (841x594)

PRANCHA: 13/34

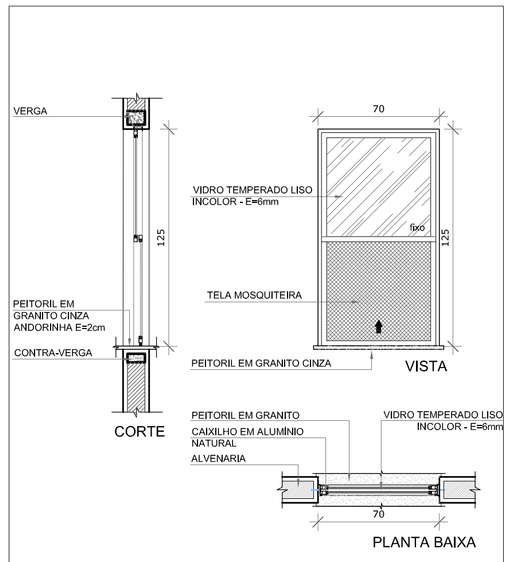

JA-01 QUANT.: 01
DIMENSÕES: 70 x 125 cm
PEITORIL 90 cm
SISTEMA: guilhotina
AMBIENTE: - Lactário

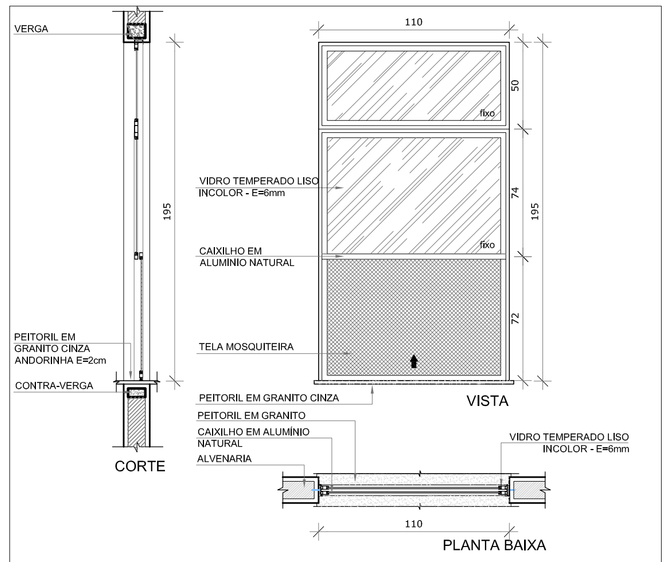

JA-02 QUANT.: 01
DIMENSÕES: 110 x 195 cm
PEITORIL 70 cm
SISTEMA: guilhotina
AMBIENTE: - Cozinha

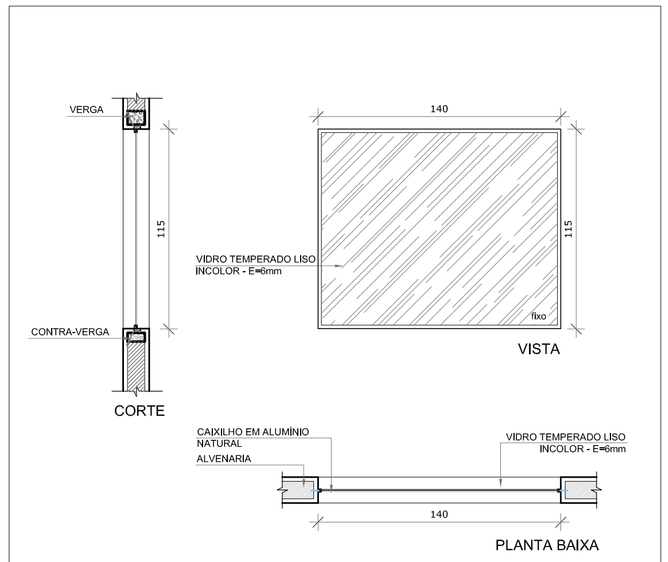

JA-03 QUANT.: 01
DIMENSÕES: 140 x 115 cm
PEITORIL 100 cm
SISTEMA: vidro fixo
AMBIENTE: - Amamentação

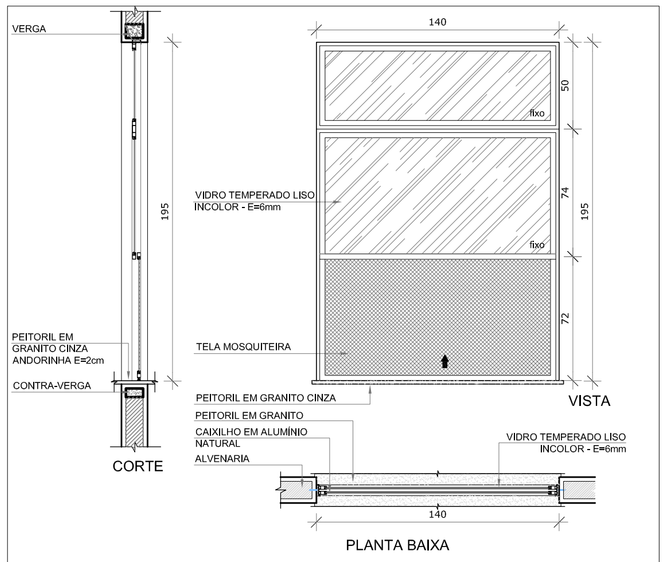

JA-04 QUANT.: 01
DIMENSÕES: 140 x 195 cm
PEITORIL 70 cm
SISTEMA: guilhotina
AMBIENTE: - Cozinha

NOTAS

- MEDIDAS E NÍVEIS EM METROS;
- VERIFICAR POSIÇÃO EXATA DOS PILARES NO PROJETO ESTRUTURAL;
- VERIFICAR DETALHES CONSTRUTIVOS PERTINENTES NAS PRANCHAS DE DETALHAMENTO;
- EM CASO DE CONFLITO DE INFORMAÇÕES ENTRE O PROJETO GRÁFICO E O MEMORIAL DESCRITIVO, PREVALECE A INFORMAÇÃO CONTIDA NOS DESENHOS;
- ALTERAÇÕES NESTE PROJETO SOMENTE COM AUTORIZAÇÃO EXPRESSA DO FNDE

REFERÊNCIAS:

- PLANILHA DE QUANTITATIVOS-
- MEMORIAL DESCRITIVO E ESPECIFICAÇÕES TÉCNICAS

LEGENDA:

+0,00(NA) +0,00(NO) / +0,00(NA) +0,00(NO)	INDICAÇÃO NIVEIS PLANTA E CORTE	1	INDICAÇÃO DE VISTAS
EIXO	INDICAÇÃO DE CORTES	1 / 1	ESPECIFICAÇÕES DE MATERIAIS
X	INDICAÇÃO DE FACHADAS	X	INDICAÇÃO DE EIXOS
JA-X / PMX	INDICAÇÃO DE PORTAS E JANELAS	BCX	INDICAÇÃO DE ELEMENTOS (BANCADAS, PRATELEIRAS E ETC.)

MAPA DE ESQUADRIAS

LEGENDA DE JANELAS - JANELAS ALUMÍNIO

REF.	Dimensões (cm)	Área(m²)	Quant.	ÁreaTotal (m²)	h do peitoril(cm)/Tipo	AMBIENTES
JA-1	70 x 125	0,875	01	1,75	90 cm - guilhotina	Lactário*
JA-2	110 x 195	2,145	01	2,145	70 cm - guilhotina	Cozinha*
JA-3	140 x 115	1,61	01	1,61	100 cm - fixo	Amamentação
JA-4	140 x 195	2,73	01	2,73	70 cm - guilhotina	Cozinha*
JA-5	200 x 105	2,10	01	2,10	90 e 110 cm - fixo	Secretaria
JA-6	210 x 50	1,05	01	1,05	215 cm - maximar	Depósito
JA-7	210 x 75	1,575	08	12,60	192 cm - maximar	San. inf., Fraldário, Copa, Lavand., Despensa, Cozinha*
JA-8	210 x 100	2,10	04	8,40	165 cm - maximar	Amamentação, PNE infantil, Almoxarifado, Lactário*
JA-9	210 x 150	3,15	02	6,30	115 cm - maximar	Administração e Sala dos professores/reuniões
JA-10	70 x 75	0,525	02	1,05	191 cm - maximar	Sanitários PNE fem. e masc.
JA-11	140 x 75	1,05	05	5,25	190 cm - maximar	Cozinha*, Vestiários fem. e masc. e Rouparia
JA-12	420 x 50	2,10	02	4,20	215 cm - maximar	Pré-escola 2, Creche III
JA-13	560 x 100	5,60	03	16,80	165 cm - maximar	Creche I, Creche II, Creche III e Pré-escola 1 e 2

* AS JANELAS DA COZINHA E LACTÁRIO DEVEM PREVER TELA.

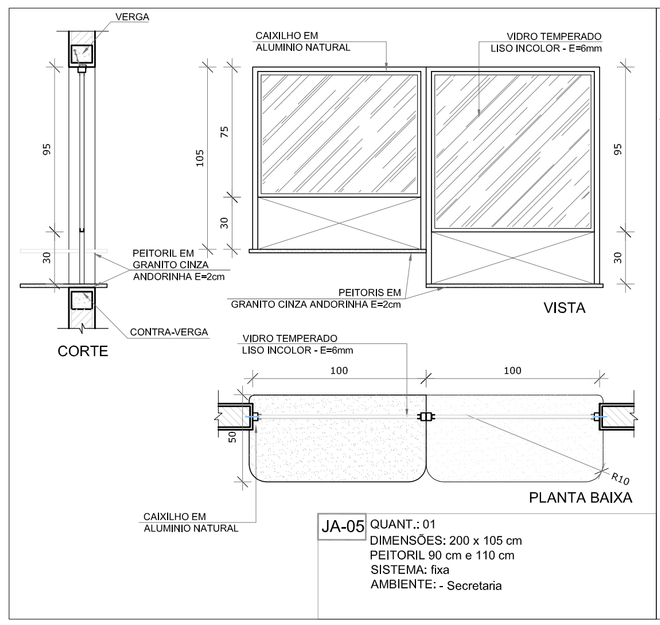

JA-05 QUANT.: 01
DIMENSÕES: 200 x 105 cm
PEITORIL 90 cm e 110 cm
SISTEMA: fixa
AMBIENTE: - Secretaria

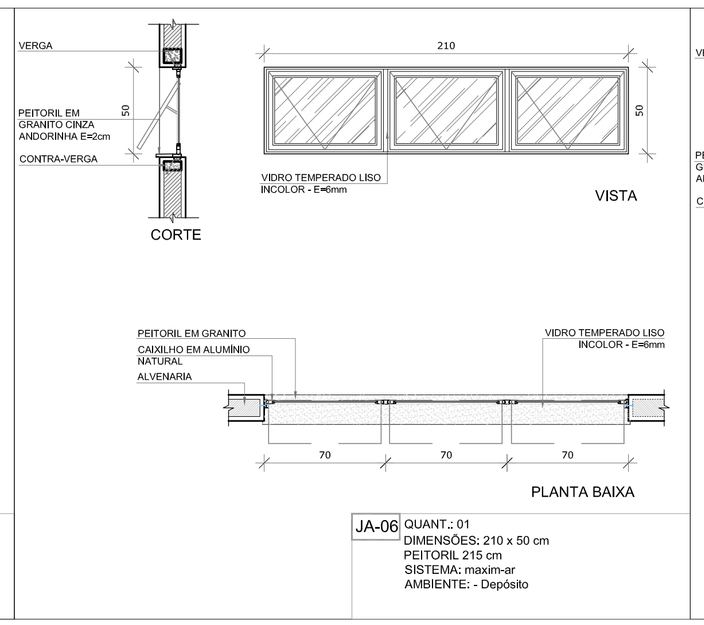

JA-06 QUANT.: 01
DIMENSÕES: 210 x 50 cm
PEITORIL 215 cm
SISTEMA: maxim-ar
AMBIENTE: - Depósito

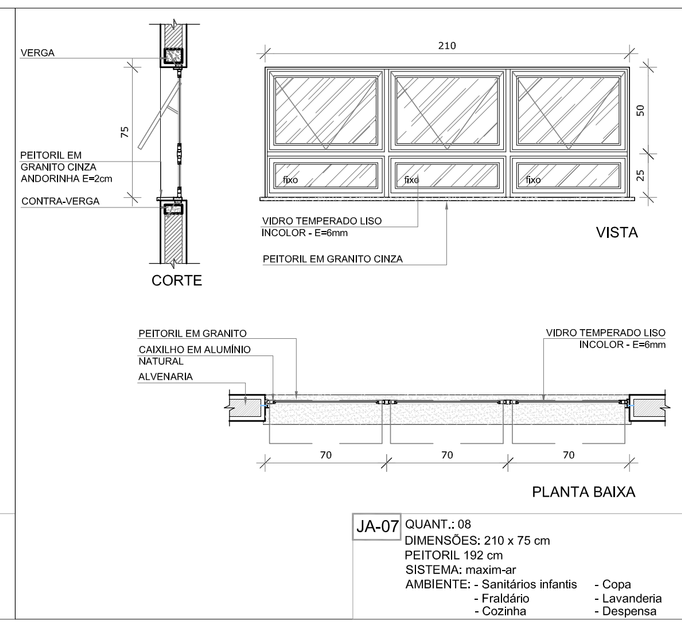

JA-07 QUANT.: 08
DIMENSÕES: 210 x 75 cm
PEITORIL 192 cm
SISTEMA: maxim-ar
AMBIENTE: - Sanitários infantis - Copa
- Fraldário - Lavanderia
- Cozinha - Despensa

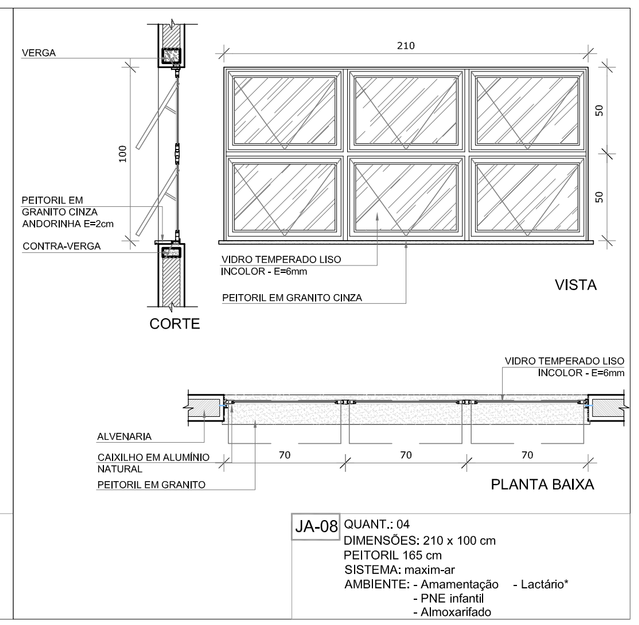

JA-08 QUANT.: 04
DIMENSÕES: 210 x 100 cm
PEITORIL 165 cm
SISTEMA: maxim-ar
AMBIENTE: - Amamentação - Lactário*
- PNE infantil
- Almoxarifado

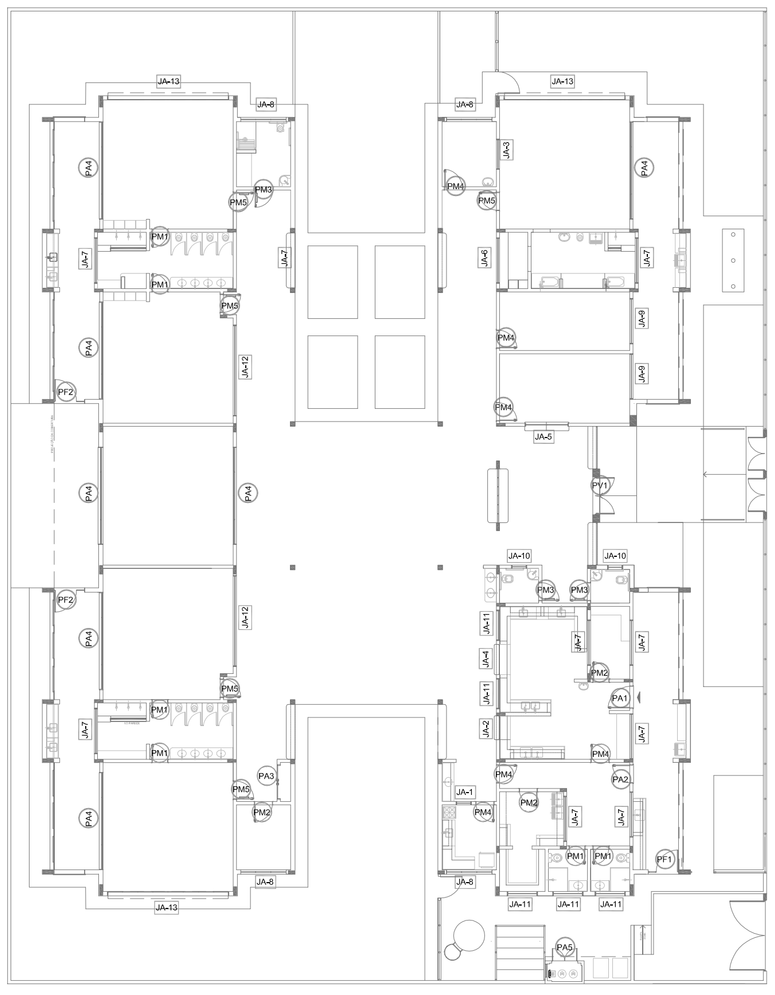

1 MAPA DE ESQUADRIAS
ESCALA 1/200

N.º:	DATA:	DESCRIÇÃO:
01	AGOSTO/2016	Alteração paredes – shaft para tubulação hidráulica e detalhamento. Correções de incompatibilidades.

CONTROLE DE REVISÕES

FNDE Fundo Nacional de Desenvolvimento da Educação — Ministério da Educação — GOVERNO FEDERAL BRASIL PÁTRIA EDUCADORA

PROJETO PADRÃO - FNDE

PROPRIETÁRIO: :

ENDEREÇO:

MUNICÍPIO – UF:

PROPRIETÁRIO

RESP. TÉCNICO CREA

AUTOR DO PROJETO CAU

DLFO

CREA

RA

OBSERVAÇÕES:

PROGRAMA PROINFÂNCIA - PROJETO TIPO 2

PROJETO DE ARQUITETURA

COORDENAÇÃO: CGEST - Coordenação Geral de Infraestrutura Educacional

DETALHAMENTO DE ESQUADRIAS
JANELAS

ARQ

FORMATO: A1 (841x594)

REVISÃO: R.00 R.01

ESCALA: INDICADA

DATA EMISSÃO: AGOSTO/2016

PRANCHA: 14/34

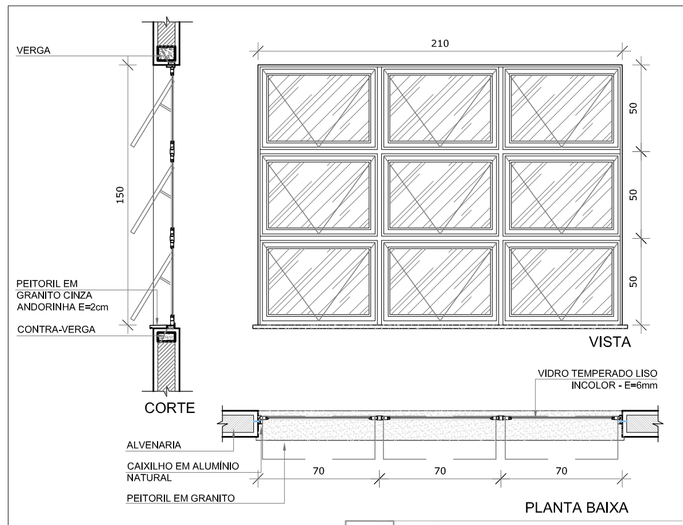

JA-09 QUANT.: 02
DIMENSÕES: 210 x 150 cm
PEITORIL 115 cm
SISTEMA: maxim-ar
AMBIENTE: - Secretaria
- Direção
- Prof./Reuniões

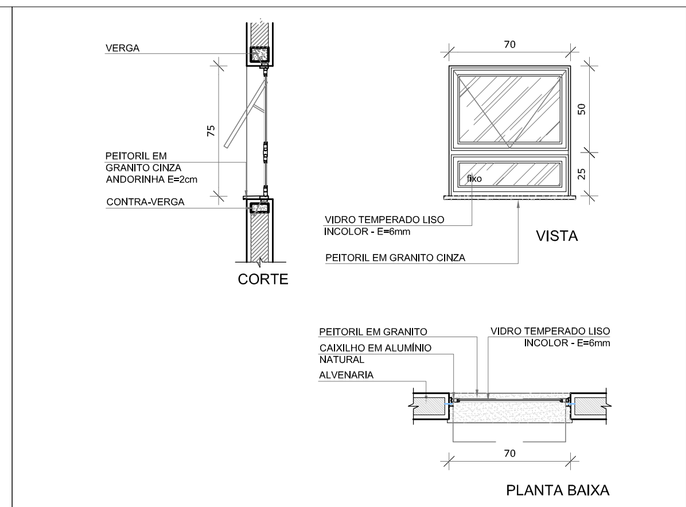

JA-10 QUANT.: 02
DIMENSÕES: 70 x 75 cm
PEITORIL 191 cm
SISTEMA: maxim-ar
AMBIENTE: - Sanitários PNE fem. e masc.

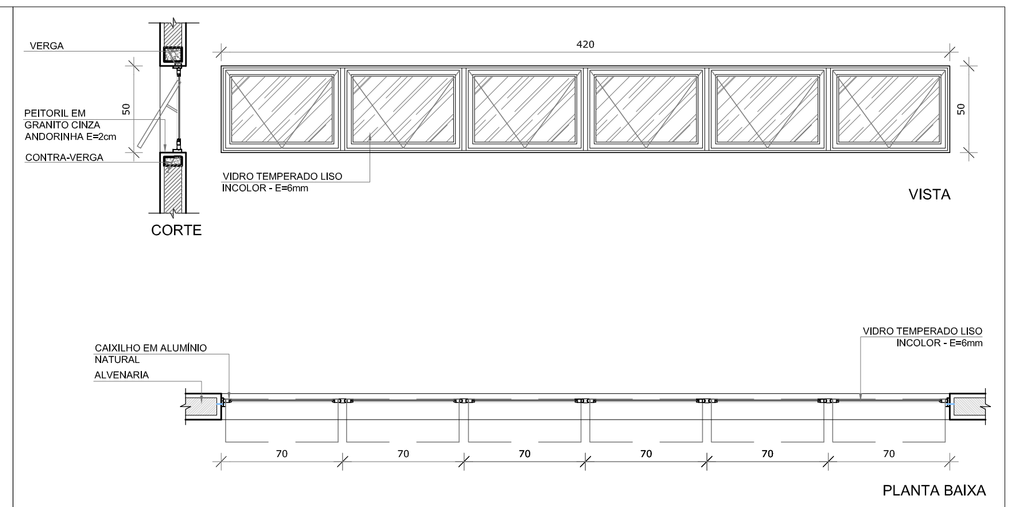

JA-12 QUANT.: 02
DIMENSÕES: 420 x 50 cm
PEITORIL 215 cm
SISTEMA: maxim-ar
AMBIENTE: - Pré-escola 2
- Creche III

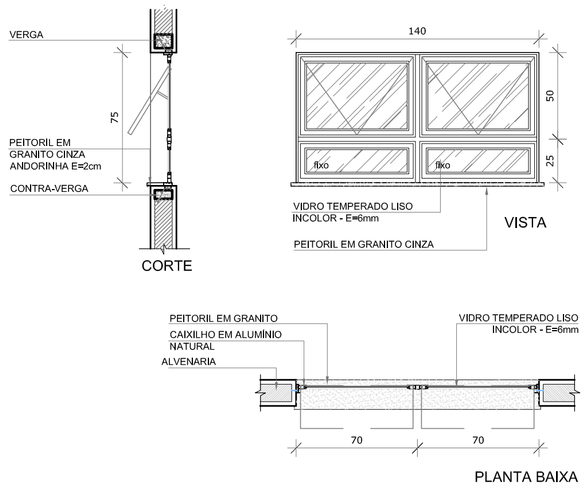

JA-11 QUANT.: 05
DIMENSÕES: 140 x 75 cm
PEITORIL 190 cm
SISTEMA: maxim-ar
AMBIENTE: - Cozinha* - Rouparia
- Vest. feminino
- Vest. masculino

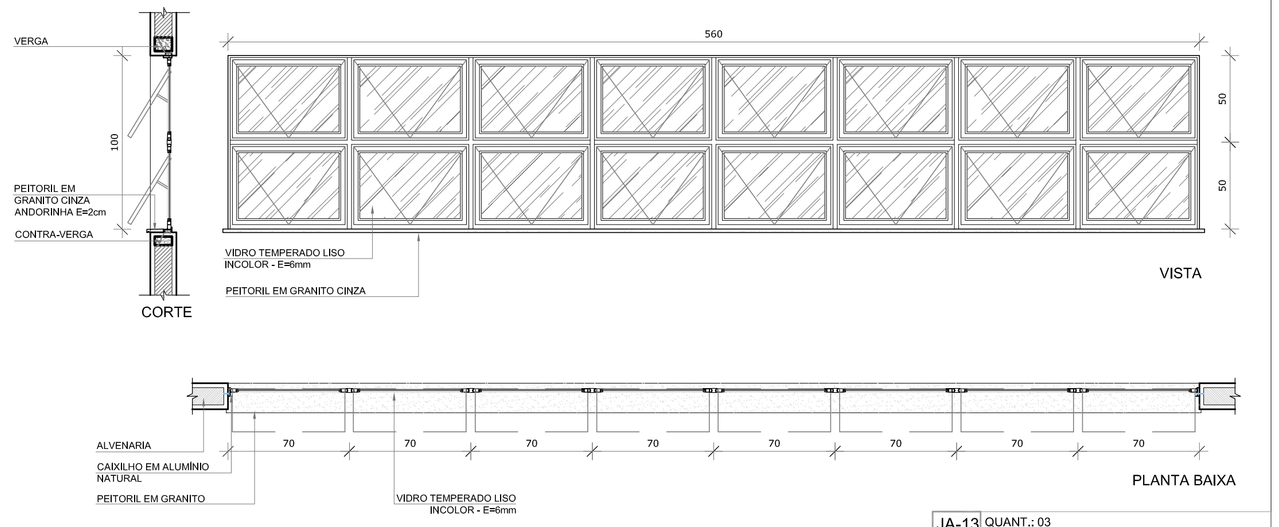

JA-13 QUANT.: 03
DIMENSÕES: 560 x 100 cm
PEITORIL 165 cm
SISTEMA: maxim-ar
AMBIENTE: - Creche I - Pré-escola 1
- Creche II - Pré-escola 2
- Creche III

NOTAS

- MEDIDAS E NÍVEIS EM METROS;
- VERIFICAR POSIÇÃO EXATA DOS PILARES NO PROJETO ESTRUTURAL;
- VERIFICAR DETALHES CONSTRUTIVOS PERTINENTES NAS PRANCHAS DE DETALHAMENTO;
- EM CASO DE CONFLITO DE INFORMAÇÕES ENTRE O PROJETO GRÁFICO E O MEMORIAL DESCRITIVO, PREVALECE A INFORMAÇÃO CONTIDA NOS DESENHOS;
- ALTERAÇÕES NESTE PROJETO SOMENTE COM AUTORIZAÇÃO EXPRESSA DO FNDE

REFERÊNCIAS:

- PLANILHA DE QUANTITATIVOS-
- MEMORIAL DESCRITIVO E ESPECIFICAÇÕES TÉCNICAS

LEGENDA:

+0,00(NA) +0,00(NO) / +0,00(NA) +0,00(NO)	INDICAÇÃO NIVEIS PLANTA E CORTE	1	INDICAÇÃO DE VISTAS
1 FL.XX / 1 FL.XX	INDICAÇÃO DE CORTES	1 / 1	ESPECIFICAÇÕES DE MATERIAIS
X	INDICAÇÃO DE FACHADAS	X	INDICAÇÃO DE EIXOS
JA-X / PMX	INDICAÇÃO DE PORTAS E JANELAS	BCX	INDICAÇÃO DE ELEMENTOS (BANCADAS, PRATELEIRAS E ETC.)

MAPA DE ESQUADRIAS

LEGENDA DE JANELAS - JANELAS ALUMÍNIO

REF.	Dimensões (cm)	Área(m²)	Quant.	ÁreaTotal (m²)	h do peitoril(cm)/Tipo	AMBIENTES
JA-1	70 x 125	0,875	01	1,75	90 cm - guilhotina	Lactário*
JA-2	110 x 195	2,145	01	2,145	70 cm - guilhotina	Cozinha*
JA-3	140 x 115	1,61	01	1,61	100 cm - fixo	Amamentação
JA-4	140 x 195	2,73	01	2,73	70 cm - guilhotina	Cozinha*
JA-5	200 x 105	2,10	01	2,10	90 e 110 cm - fixo	Secretaria
JA-6	210 x 50	1,05	01	1,05	215 cm - maximar	Depósito
JA-7	210 x 75	1,575	08	12,60	192 cm - maximar	San. inf., Fraldário, Copa, Lavand., Despensa, Cozinha*
JA-8	210 x 100	2,10	04	8,40	165 cm - maximar	Amamentação, PNE infantil, Almoxarifado, Lactário*
JA-9	210 x 150	3,15	02	6,30	115 cm - maximar	Administração e Sala dos professores/reuniões
JA-10	70 x 75	0,525	02	1,05	191 cm - maximar	Sanitários PNE fem. e masc.
JA-11	140 x 75	1,05	05	5,25	190 cm - maximar	Cozinha*, Vestiários fem. e masc. e Rouparia
JA-12	420 x 50	2,10	02	4,20	215 cm - maximar	Pré-escola 2, Creche III
JA-13	560 x 100	5,60	03	16,80	165 cm - maximar	Creche I, Creche II, Creche III e Pré-escola 1 e 2

* AS JANELAS DA COZINHA E LACTÁRIO DEVEM PREVER TELA.

N.º:	DATA:	DESCRIÇÃO:
01	AGOSTO/2016	Alteração paredes – shaft para tubulação hidráulica e detalhamento. Correções de incompatibilidades.

CONTROLE DE REVISÕES

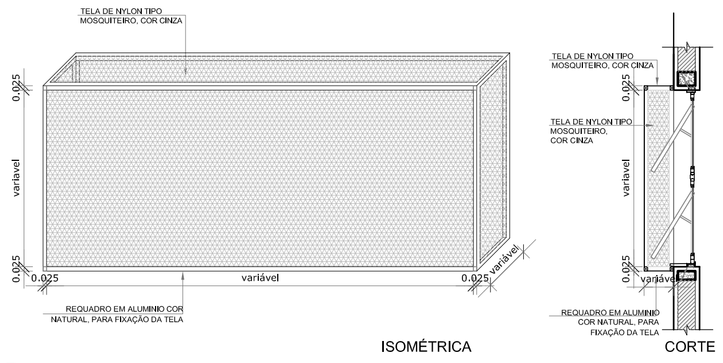

1 TELA DE PROTEÇÃO DAS ESQUADRIAS
ESCALA 1/25

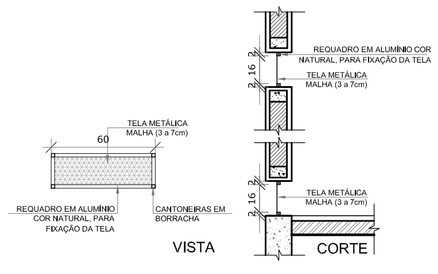

2 TELA DE VENTILAÇÃO - GÁS
ESCALA 1/25

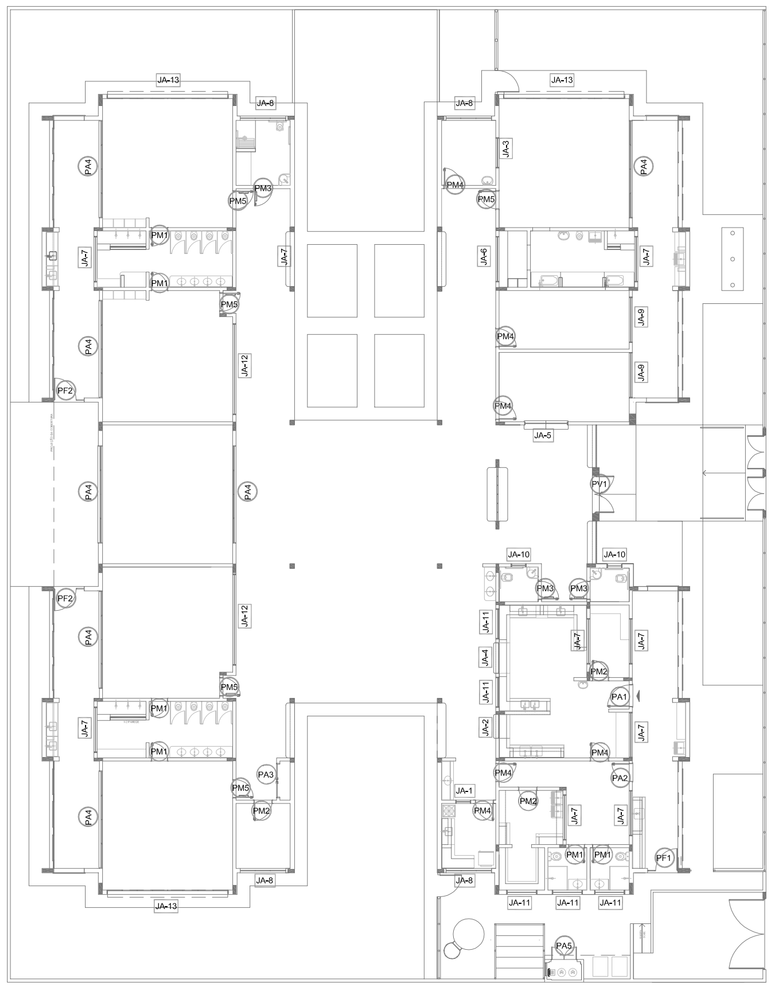

3 MAPA DE ESQUADRIAS
ESCALA 1/200

FNDE Fundo Nacional de Desenvolvimento da Educação — Ministério da Educação — GOVERNO FEDERAL BRASIL PÁTRIA EDUCADORA

PROJETO PADRÃO - FNDE

PROPRIETÁRIO: :

ENDEREÇO:

MUNICÍPIO – UF:

PROPRIETÁRIO

RESP. TÉCNICO — CREA

AUTOR DO PROJETO — CAU

DLFO

CREA

RA

OBSERVAÇÕES:

PROGRAMA PROINFÂNCIA - PROJETO TIPO 2

PROJETO DE ARQUITETURA

COORDENAÇÃO: CGEST - Coordenação Geral de Infraestrutura Educacional

DETALHAMENTO DE ESQUADRIAS
JANELAS

ARQ

FORMATO: A1 (841x594)

REVISÃO: R.00 R.01

ESCALA: INDICADA

DATA EMISSÃO: AGOSTO/2016

PRANCHA: 15/34

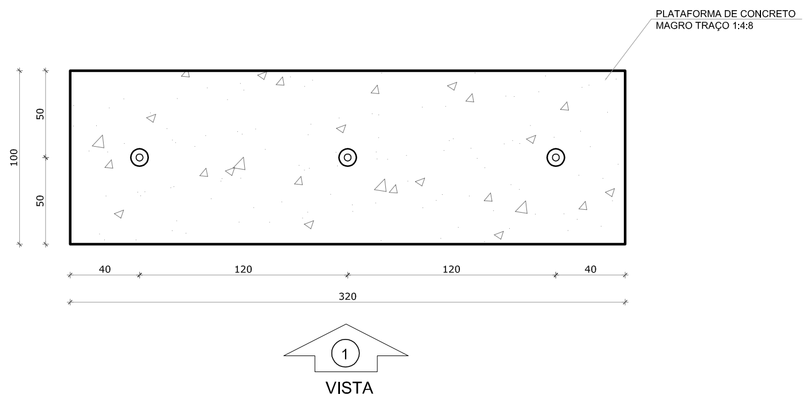

1 PLANTA BAIXA - MASTROS
ESCALA 1/25

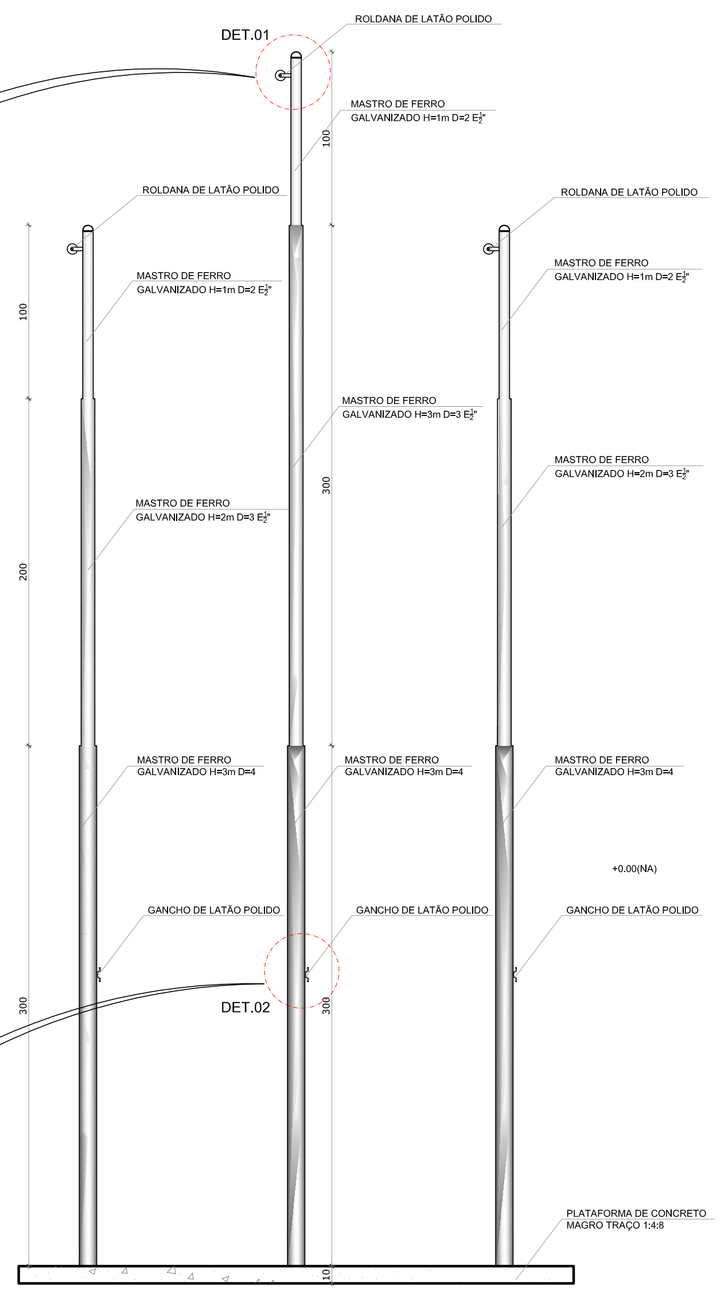

2 VISTA FRONTAL
ESCALA 1/25

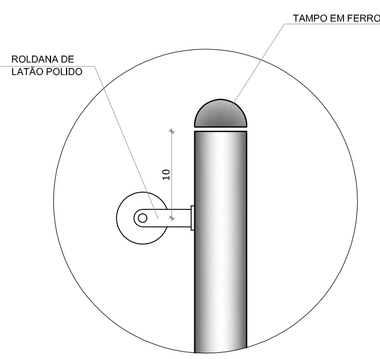

DETALHE 1
Escala: 1/5

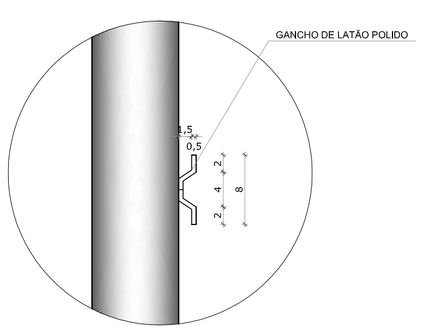

DETALHE 2
Escala: 1/5

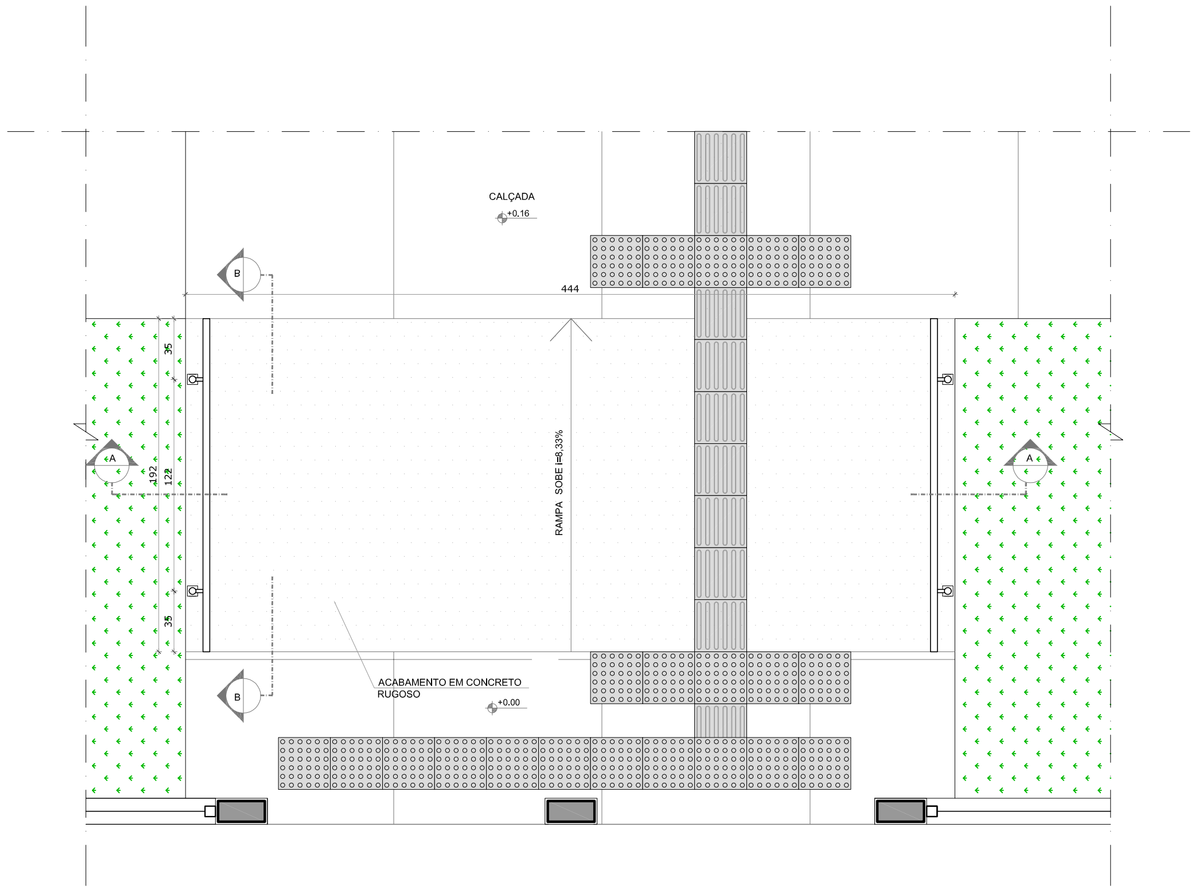

3 PLANTA BAIXA - RAMPA
ESCALA 1/25

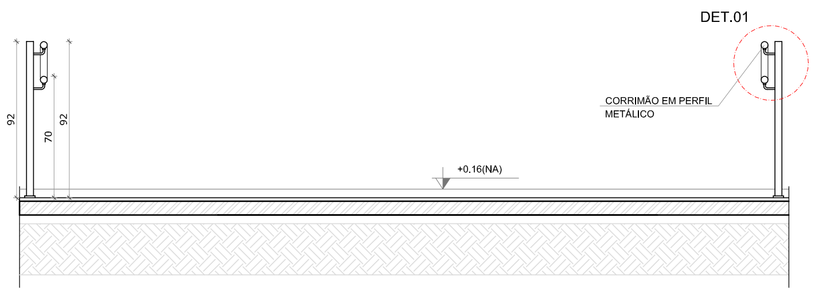

4 CORTE AA
ESCALA 1/25

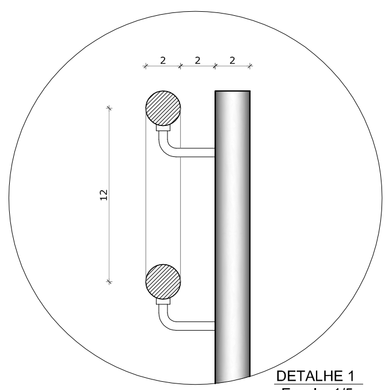

DETALHE 1
Escala: 1/5

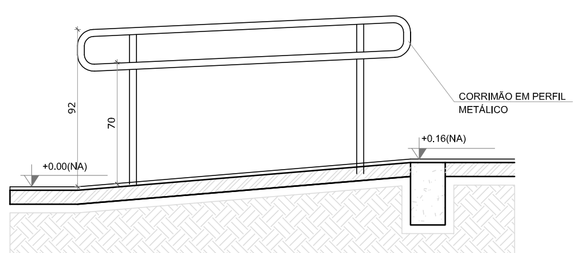

5 CORTE BB
ESCALA 1/25

NOTAS

- MEDIDAS E NÍVEIS EM METROS;
- VERIFICAR POSIÇÃO EXATA DOS PILARES NO PROJETO ESTRUTURAL;
- VERIFICAR DETALHES CONSTRUTIVOS PERTINENTES NAS PRANCHAS DE DETALHAMENTO;
- EM CASO DE CONFLITO DE INFORMAÇÕES ENTRE O PROJETO GRÁFICO E O MEMORIAL DESCRITIVO, PREVALECE A INFORMAÇÃO CONTIDA NOS DESENHOS;
- ALTERAÇÕES NESTE PROJETO SOMENTE COM AUTORIZAÇÃO EXPRESSA DO FNDE

REFERÊNCIAS:

- PLANILHA DE QUANTITATIVOS-
- MEMORIAL DESCRITIVO E ESPECIFICAÇÕES TÉCNICAS

LEGENDA:

+0,00(NA) +0,00(NO) / +0,00(NA) +0,00(NO)	INDICAÇÃO NIVEIS PLANTA E CORTE	1	INDICAÇÃO DE VISTAS
1 FL.XX	INDICAÇÃO DE CORTES	1 / 1	ESPECIFICAÇÕES DE MATERIAIS
X	INDICAÇÃO DE FACHADAS	X	INDICAÇÃO DE EIXOS
JA-X / PMX	INDICAÇÃO DE PORTAS E JANELAS	BCX	INDICAÇÃO DE ELEMENTOS (BANCADAS, PRATELEIRAS E ETC.)

N.º:	DATA:	DESCRIÇÃO:
01	AGOSTO/2016	Alteração paredes – shaft para tubulação hidráulica e detalhamento. Correções de incompatibilidades.

CONTROLE DE REVISÕES

FNDE Fundo Nacional de Desenvolvimento da Educação — Ministério da Educação — GOVERNO FEDERAL BRASIL PÁTRIA EDUCADORA

PROJETO PADRÃO - FNDE

PROPRIETÁRIO: :

ENDEREÇO:

MUNICÍPIO – UF:

PROPRIETÁRIO

RESP. TÉCNICO — CREA

AUTOR DO PROJETO — CAU

DLFO — CREA

RA

OBSERVAÇÕES:

PROGRAMA PROINFÂNCIA - PROJETO TIPO 2

PROJETO DE ARQUITETURA

COORDENAÇÃO			
CGEST - Coordenação Geral de Infraestrutura Educacional	DETALHAMENTO MASTROS PARA BANDEIRAS RAMPA		ARQ
FORMATO A1 (841X594)	REVISÃO R.00 R.01	ESCALA INDICADA / DATA EMISSÃO AGOSTO/2016	PRANCHA 16/34

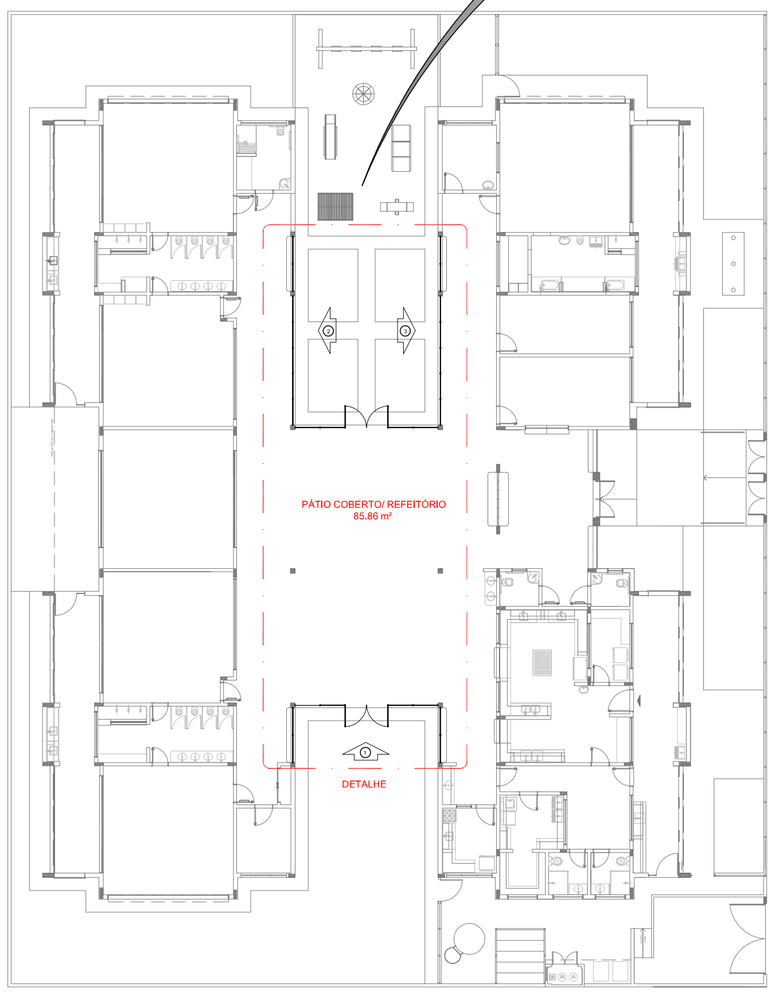

1 PLANTA DE BAIXA
ESCALA 1/200

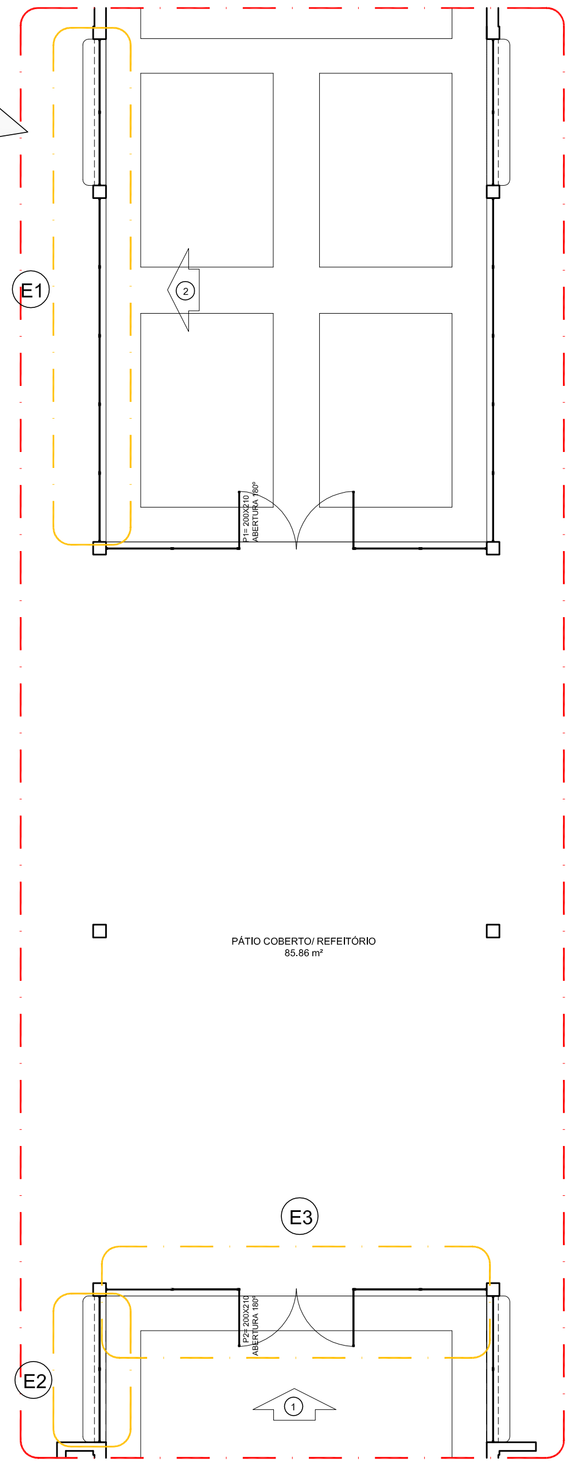

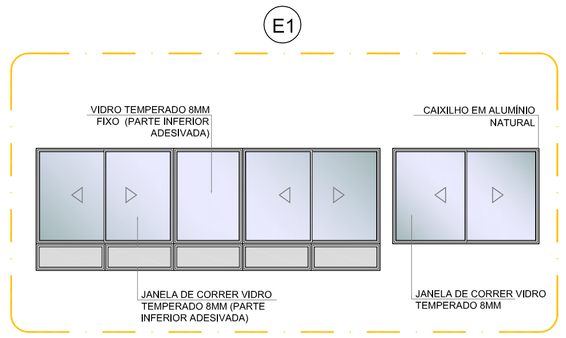

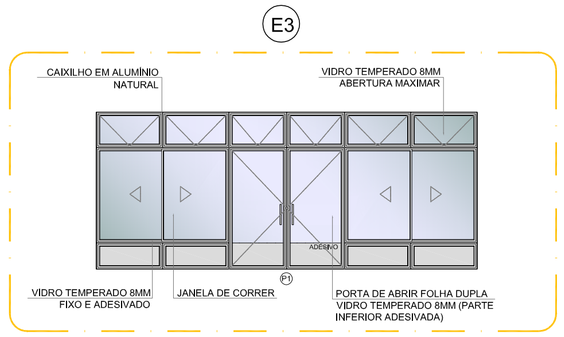

4 DETALHE
ESCALA 1/75

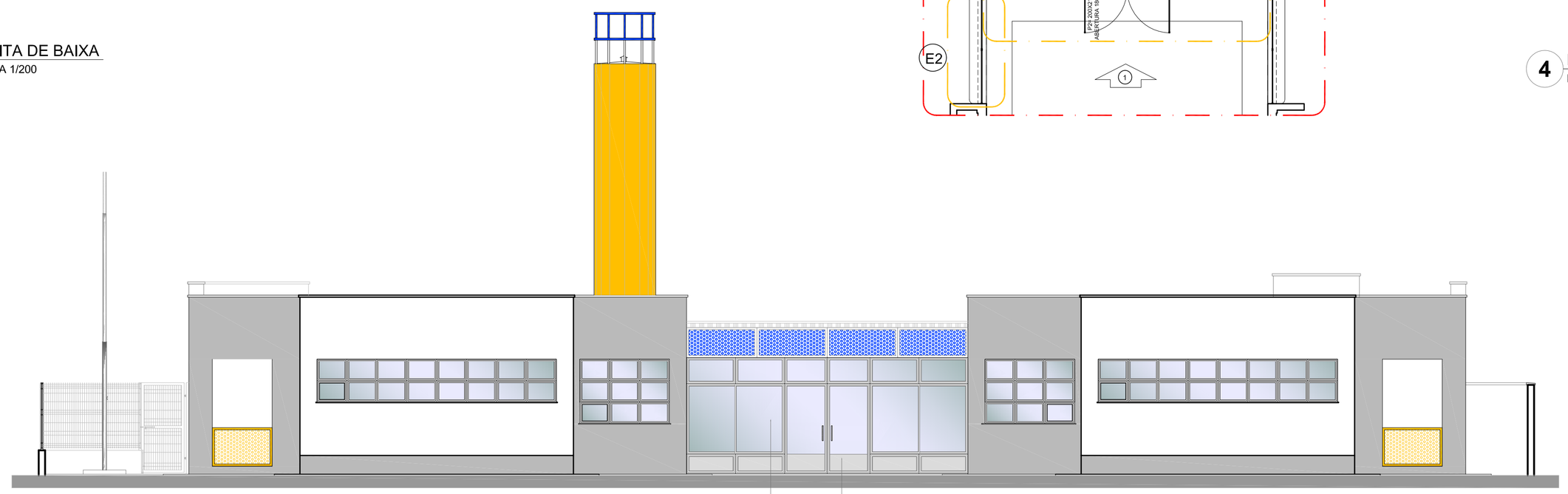

2 VISTA 1
ESCALA 1/75

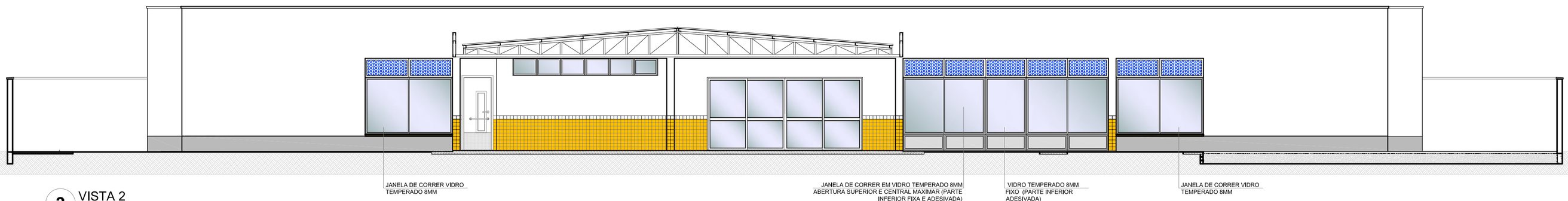

3 VISTA 2
ESCALA 1/75

OBSERVAÇÃO

ESTE PROJETO NÃO ESTÁ INCLUSO NO ESCOPO DO PROJETO PADRÃO FNDE CRECHE PROINFÂNCIA TIPO 2, PORTANTO O MESMO SERVIRÁ APENAS COMO SUGESTÃO.

NOTAS

- MEDIDAS E NÍVEIS EM METROS;
- VERIFICAR POSIÇÃO EXATA DOS PILARES NO PROJETO ESTRUTURAL;
- VERIFICAR DETALHES CONSTRUTIVOS PERTINENTES NAS PRANCHAS DE DETALHAMENTO;
- EM CASO DE CONFLITO DE INFORMAÇÕES ENTRE O PROJETO GRÁFICO E O MEMORIAL DESCRITIVO, PREVALECE A INFORMAÇÃO CONTIDA NOS DESENHOS;
- ALTERAÇÕES NESTE PROJETO SOMENTE COM AUTORIZAÇÃO EXPRESSA DO FNDE

REFERÊNCIAS:

- PLANILHA DE QUANTITATIVOS-
- MEMORIAL DESCRITIVO E ESPECIFICAÇÕES TÉCNICAS

LEGENDA:

+0,00(NA) +0,00(NO) / +0,00(NA) +0,00(NO)	INDICAÇÃO NIVEIS PLANTA E CORTE	1	INDICAÇÃO DE VISTAS
R.00	INDICAÇÃO DE CORTES	1 A 1	ESPECIFICAÇÕES DE MATERIAIS
X	INDICAÇÃO DE FACHADAS	X	INDICAÇÃO DE EIXOS
JA-X / PMX	INDICAÇÃO DE PORTAS E JANELAS	BCX	INDICAÇÃO DE ELEMENTOS (BANCADAS, PRATELEIRAS E ETC.)

N.º:	DATA:	DESCRIÇÃO:
01	AGOSTO/2016	Alteração paredes – shaft para tubulação hidráulica e detalhamento. Correções de incompatibilidades.

CONTROLE DE REVISÕES

FNDE Fundo Nacional de Desenvolvimento da Educação — Ministério da Educação — GOVERNO FEDERAL BRASIL PÁTRIA EDUCADORA

PROJETO PADRÃO - FNDE

PROPRIETÁRIO: :

ENDEREÇO:

MUNICÍPIO – UF:

PROPRIETÁRIO

RESP. TÉCNICO — CREA

AUTOR DO PROJETO — CAU

DLFO — CREA — RA

OBSERVAÇÕES:

PROGRAMA PROINFÂNCIA - PROJETO TIPO 2

PROJETO DE ARQUITETURA

COORDENAÇÃO: CGEST - Coordenação Geral de Infraestrutura Educacional

PÁTIO COBERTO
SUGESTÃO DE FECHAMENTO PARA REGIÕES FRIAS

ARQ

FORMATO: A1(841x594)

REVISÃO: R.00 R.01

ESCALA: INDICADA

DATA EMISSÃO: AGOSTO/2016

PRANCHA: 18/34

NOTAS

- MEDIDAS E NÍVEIS EM METROS;
- VERIFICAR POSIÇÃO EXATA DOS PILARES NO PROJETO ESTRUTURAL;
- VERIFICAR DETALHES CONSTRUTIVOS PERTINENTES NAS PRANCHAS DE DETALHAMENTO;
- EM CASO DE CONFLITO DE INFORMAÇÕES ENTRE O PROJETO GRÁFICO E O MEMORIAL DESCRITIVO, PREVALECE A INFORMAÇÃO CONTIDA NOS DESENHOS;
- ALTERAÇÕES NESTE PROJETO SOMENTE COM AUTORIZAÇÃO EXPRESSA DO FNDE

REFERÊNCIAS:

- PLANILHA DE QUANTITATIVOS-
- MEMORIAL DESCRITIVO E ESPECIFICAÇÕES TÉCNICAS

LEGENDA:

+0,00(NA) +0,00(NO) / +0,00(NA) +0,00(NO)	INDICAÇÃO NIVEIS PLANTA E CORTE	1	INDICAÇÃO DE VISTAS
1 PLAN. / 1 PLAN.	INDICAÇÃO DE CORTES	1 / 1	ESPECIFICAÇÕES DE MATERIAIS
X	INDICAÇÃO DE FACHADAS	X	INDICAÇÃO DE EIXOS
JA-X / PMX	INDICAÇÃO DE PORTAS E JANELAS	BCX	INDICAÇÃO DE ELEMENTOS (BANCADAS, PRATELEIRAS E ETC.)

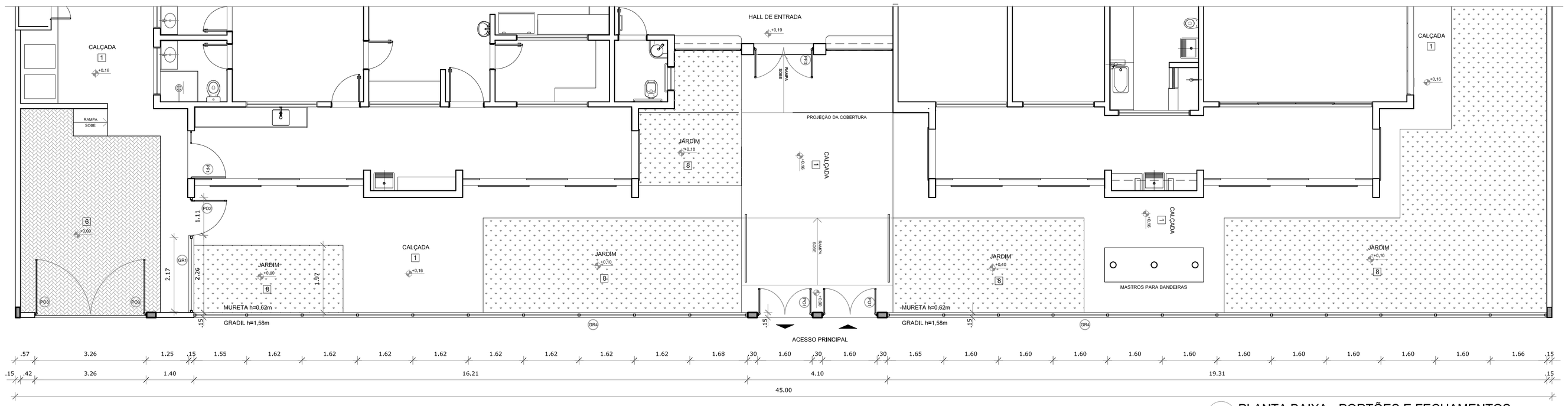

1 PLANTA BAIXA - PORTÕES E FECHAMENTOS
ESCALA 1/75

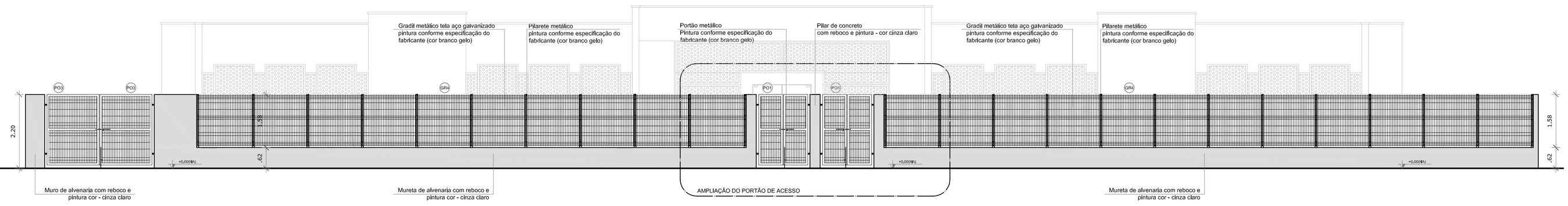

2 VISTA - PORTÕES E FECHAMENTOS
ESCALA 1/75

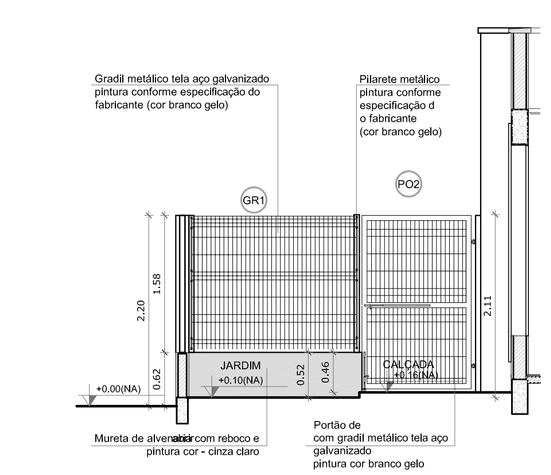

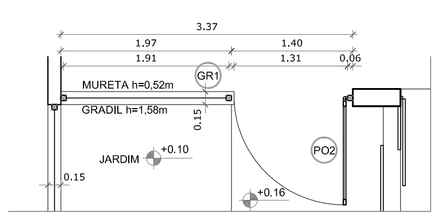

3 VISTA - PORTÕES DE SERVIÇO
ESCALA 1/50

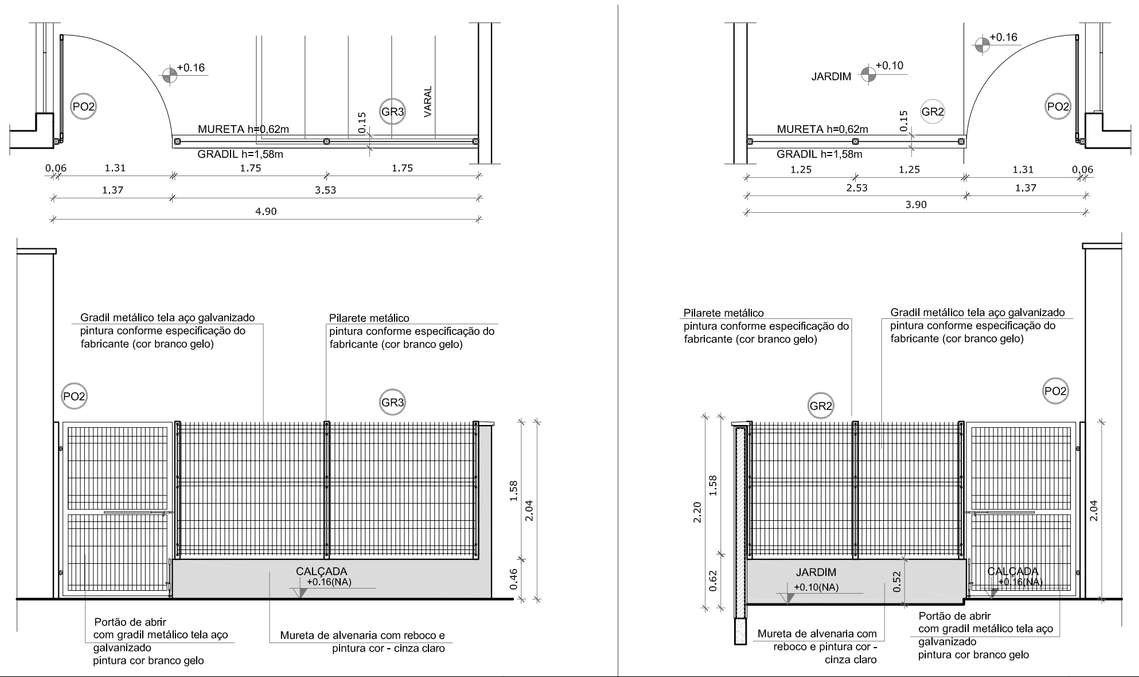

4 PORTÕES LATERAIS
ESCALA 1/50

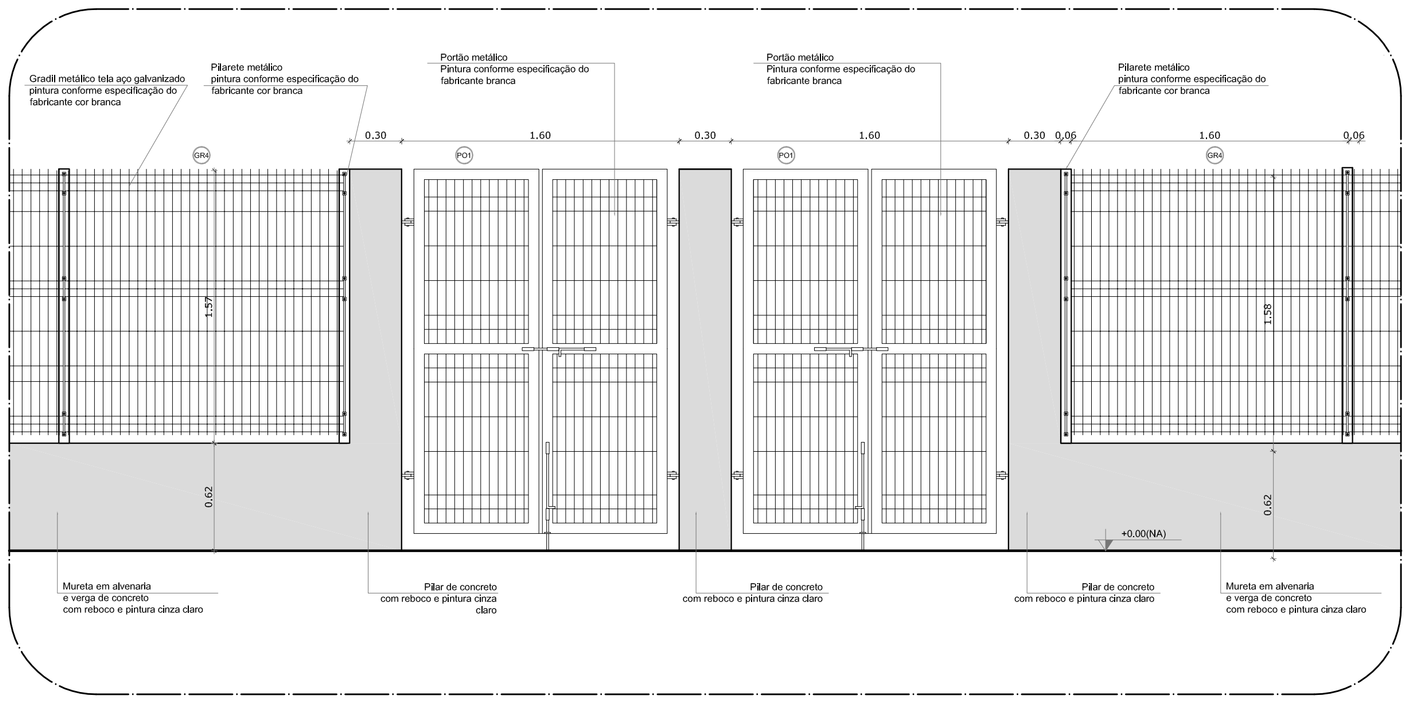

5 AMPLIAÇÃO - PORTÃO DE ACESSO
ESCALA 1/25

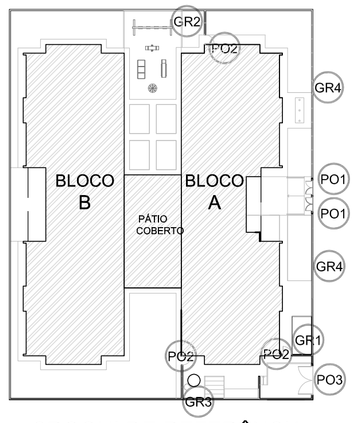

CROQUI DE REFERÊNCIA

N.º:	DATA:	DESCRIÇÃO:
01	AGOSTO/2016	Alteração paredes – shaft para tubulação hidráulica e detalhamento. Correções de incompatibilidades.

CONTROLE DE REVISÕES

FNDE Fundo Nacional de Desenvolvimento da Educação — Ministério da Educação — GOVERNO FEDERAL BRASIL PAÍS RICO É PAÍS SEM POBREZA

PROJETO PADRÃO - FNDE

PROPRIETÁRIO: :

ENDEREÇO:

MUNICÍPIO – UF:

PROPRIETÁRIO

RESP. TÉCNICO — CREA

AUTOR DO PROJETO — CAU

DLFO — CREA — RA

OBSERVAÇÕES:

PROGRAMA PROINFÂNCIA - PROJETO TIPO 2

PROJETO DE ARQUITETURA

COORDENAÇÃO: CGEST - Coordenação Geral de Infraestrutura Educacional

DETALHAMENTO
GRADIS E PORTÕES

ARQ

FORMATO	REVISÃO	ESCALA	PRANCHA
A1 (841X594)	R.00 R.01	INDICADA	17/34
		DATA EMISSÃO: AGOSTO/2016	